

# Notice d'utilisation

## Thermomètre intérieur aimanté

### FR - Français

Vous venez de faire l'acquisition de ce thermomètre et nous vous en remercions. Ce guide d'installation rapide va vous indiquer comment installer et utiliser ce produit.

### Garantie

En cas de problème ou de question technique, vous pouvez contacter notre hotline au numéro indigo ci-contre :

**N°Indigo 0 825 05 62 60**  
0,15 € TTC / MN

Du lundi au Jeudi de 08H00 à 12H00 et de 13H30 à 17H00

Le vendredi de 08H00 à 12H00 et de 13H30 à 16H00

OU

sur notre site <https://www.groupe-normand.com>

Avant tout appel, vérifiez d'avoir respecté les instructions fournies et munissez-vous de la référence commerciale du produit, numéro de série ou gencod. Gardez l'emballage d'origine en bon état au cas où vous devriez rendre l'appareil.

En cas de dysfonctionnement, notre SAV vous indiquera la procédure à suivre :

a) Le matériel neuf est garanti (pièces et main d'oeuvre) par OPTEX, dans les conditions et selon les modalités ci-après, contre tous les défauts de fabrication pendant une durée de 24 mois à compter de la date d'achat du matériel, la preuve d'achat faisant foi (pour les accessoires neufs (cordons, télécommande etc) : 3 mois à compter de la date d'achat). Nous vous recommandons donc de garder très précieusement votre facture d'achat ou ticket de caisse comme preuve de date d'achat.

b) Les matériels ayant fait l'objet d'une réparation pendant la période de garantie visée ci-dessus sont garantis (pièces et Main d'oeuvre) par OPTEX jusqu'à la dernière de ces deux dates : expiration de la durée de garantie visée ci-dessus ou trois (3) mois à compter de l'intervention OPTEX. Cette garantie s'applique pour autant que le matériel ait été utilisé dans des conditions normales et conformément à sa destination.

c) Pendant cette période de garantie de 24 mois, le produit défectueux sera réparé gratuitement. Le client devra néanmoins se rapprocher de son lieu d'achat afin de nous retourner le matériel défectueux dans un emballage adéquat avec

l'ensemble des accessoires d'origine (les matériels endommagés durant le transport ne sont pas pris en charge au titre de la garantie) dans notre centre SAV.

Au titre de cette garantie, votre matériel sera réparé ou échangé et renvoyé à la charge d'OPTEX à l'adresse de votre revendeur.

Aucun matériel de prêt ne sera fourni pendant le délai de réparation.

d) Avant d'expédier votre matériel dans notre SAV, n'oubliez pas de :

- Indiquez à votre revendeur toutes vos coordonnées (nom, adresse, et numéro de téléphone...).
- Assurez-vous que tous les accessoires sont inclus avec le matériel dans son emballage d'origine.
- Joignez également une copie de la preuve d'achat de votre matériel.

Le matériel bénéficie, en tout état de cause, de la garantie légale contre les conséquences des défauts ou vices cachés conformément aux articles 1641 et suivants du Code Civil.

### Contenu du pack

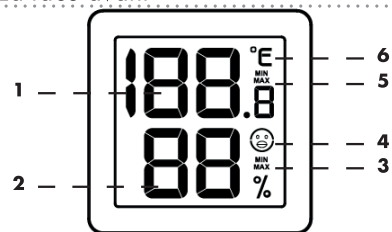
Thermomètre x1  
Pile 3V CR2032 x1  
Notice d'utilisation x1

### Fonctionnement

Ce thermomètre permet de mesurer la température intérieure ainsi que le taux d'humidité. Il est capable de mémoriser et d'afficher les données minimum et maximum avec un indice de confort. Ces données sont initialisées tous les jours. Il peut être posé sur un bureau, accroché au mur au moyen d'un clou ou aimanté sur un réfrigérateur grâce à son aimant intégré.

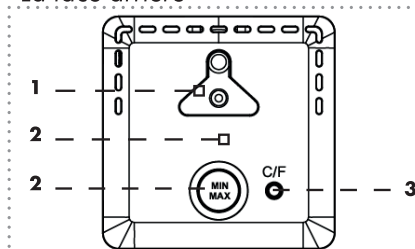
### Description

- La face avant



1. Indique la température ambiante
2. Indique le taux d'humidité
3. Indicateur les valeurs mini et maxi pour le taux d'humidité
4. Indicateur de confort par Smiley
5. Indicateur les valeurs mini et maxi pour la température
6. Indique l'unité de mesure pour la température entre °C et °F.

- La face arrière



1. Trou permettant l'accroche murale du produit
2. Partie aimantée pour le fixer sur une pièce métallique
3. Bouton «Min/Max», il permet de changer l'affichage entre les données minimales et maximales enregistrées.
4. Bouton « °C/°F », permet de changer l'unité de mesure des températures

### Utilisation

1. Ouvrez le thermomètre.
2. Insérez une pile 3V de type CR2032 dans le sens prévu.
3. Refermez le thermomètre, les données sont affichées.
4. Placez le thermomètre à l'endroit où vous désirez connaître la température soit en le posant sur une table, soit en l'accrochant au mur soit en le posant sur une surface métallique.
5. Pour connaître les données minimales et maximales enregistrées, appuyez sur le bouton «Min/max» à l'arrière du thermomètre. Les données seront affichées avec les mentions «Min» et «Max». Ces données seront automatiquement supprimées toutes les 24 heures.

L'actualisation des données s'effectue toutes les 30s.

### Données techniques

Matière : Plastique  
Utilisation : Intérieure uniquement  
Mesure température : -9.9 °C à +50 °C (-32 à 122 °F)  
Mesure humidité (%RH) : 20 à 95%  
Mémoire données mini/maxi : Oui  
Indice de confort : Oui par Smiley  
Alimentation : 1 pile 3V type CR2032  
Dimension du thermomètre : 44x44x14.5 mm  
Dimension de l'écran : 33 x 33 mm

### SP - Español

Gracias por comprar este termómetro. Esta guía de instalación rápida le indicará cómo instalar y utilizar este producto.

### Garantía

En caso de problema o pregunta técnica, puede comunicarse con

**N°Indigo 0 825 05 62 60**  
0,15 € TTC / MN

Lunes a jueves de 8:00 a 12:00 y de 13:30 a 17:00

Viernes de 8:00 a 12:00 y de 13:30 a 16:00

en nuestro sitio web <https://www.groupe-normand.com>

Antes de cualquier llamada, compruebe que ha seguido las instrucciones proporcionadas y tenga a mano la referencia comercial, el número de serie o el código de barras del producto. Mantenga el embalaje original intacto en caso de que necesite devolver el dispositivo.

En caso de mal funcionamiento, nuestro servicio postventa le indicará el procedimiento a seguir:

a) Los equipos nuevos están garantizados (piezas y mano de obra) por OPTEX, en las condiciones y según los términos que se indican a continuación, contra todo defecto de fabricación por un período de 24 meses a partir de la fecha de compra del equipo, comprobante de compra auténtico (para accesorios nuevos ( cables, mando a distancia, etc.): 3 meses a partir de la fecha de compra). Por lo tanto, le recomendamos que guarde su factura o recibo de compra con mucho cuidado como prueba de la fecha de compra.

b) El equipo que ha sido reparado durante el período de garantía mencionado anteriormente está garantizado (piezas y mano de obra) por OPTEX hasta la última de estas dos fechas:

vencimiento del período de garantía mencionado anteriormente o tres (3) meses desde la intervención de OPTEX. Esta garantía se aplica siempre que el equipo se haya utilizado en condiciones normales y de acuerdo con el propósito previsto.

c) Durante este período de garantía de 24 meses, el producto defectuoso será reparado sin cargo. No obstante, el cliente debe acercarse a su lugar de compra para devolvernos el equipo defectuoso en un embalaje adecuado con todos los accesorios originales (los equipos dañados durante el transporte no están cubiertos por la garantía) en nuestro centro de servicio.

Bajo esta garantía, su equipo será reparado o cambiado y devuelto a cargo de OPTEX a la dirección de su distribuidor.

No se facilitará material en préstamo durante el período de reparación.

d) Antes de enviar su equipo a nuestro servicio postventa, recuerde:

- Proporcione a su minorista todos sus datos de contacto (nombre, dirección y número de teléfono...).

- Asegúrese de que todos los accesorios estén incluidos con el equipo en su embalaje original.

- Adjunte también una copia del comprobante de compra de su equipo.

El equipo se beneficia, en todo caso, de la garantía legal contra las consecuencias de los vicios o vicios ocultos de conformidad con los artículos 1641 y siguientes del Código Civil.

### Contenido del paquete

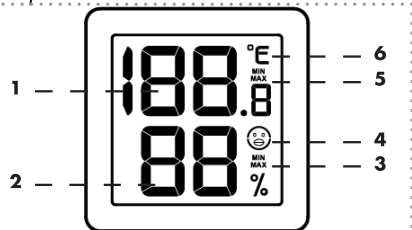
Termómetro x1  
1 batería CR2032 de 3 V.  
Manual de usuario x1

## Funcionamiento

Este termómetro mide la temperatura y la humedad en interiores. Es capaz de memorizar y mostrar los datos mínimos y máximos con un índice de comodidad. Estos datos se inicializan todos los días. Puede colocarse sobre un escritorio, colgarse de la pared mediante un clavo o imantarse en una nevera gracias a su imán integrado.

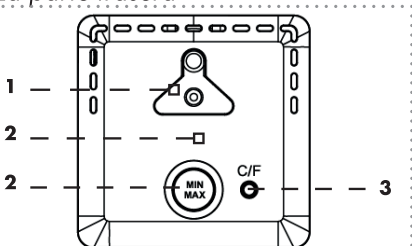
## Descripción

### - La parte delantera



1. Indica la temperatura ambiente
2. Indica el nivel de humedad
3. Indica los valores mínimo y máximo para el nivel de humedad
4. Indicador de confort de Smiley
5. Indica valores mínimos y máximos para la temperatura
6. Indica la unidad de medida de la temperatura entre °C y °F.

### - La parte trasera



1. Orificio que permite colgar en la pared el producto
2. Pieza magnética para fijarlo a una pieza metálica
3. Botón «Min/Max», permite cambiar la visualización entre el mínimo y el máximo de datos registrados.
4. Botón «°C/°F», le permite cambiar la unidad de medida de la temperatura

## Utilización

1. Abra el termómetro.
2. Inserte una batería de 3V tipo CR2032 en la dirección proporcionada.
3. Cierre el termómetro, se muestran los datos.
4. Coloca el termómetro donde quieras saber la temperatura ya sea colocándolo sobre una mesa, o colgándolo en la pared o colocándolo sobre una superficie metálica.
5. Para conocer los datos mínimos y máximos registrados, presione el botón «Min/max» en la parte posterior del termómetro. Los datos se mostrarán con las palabras «Min» y «Max». Estos datos se eliminarán automáticamente cada 24 horas.

La actualización de datos se realiza cada 30 s.

## Datos técnicos

Materia plástica

Uso: Solo en interiores

Medición de temperatura: -9.9 °C a +50 °C (-32 a 122 °F)

Medida de humedad (%RH): 20 a 95%

Memoria de datos mín./máx.: Sí

Calificación de comodidad: Sí por Smiley

Alimentación: 1 pila CR2032 tipo 3V

Dimensión del termómetro: 44x44x14,5 mm

Dimensión de la pantalla : 33 x 33 mm

## PT - Português

Obrigado por adquirir este termómetro. Este guia de instalação rápida irá instruí-lo sobre como instalar e usar este produto.

## Garantia

Em caso de problema técnico ou dúvida, você pode entrar em contato

**NºIndigo 0 825 05 62 60**

0,15 € TTC / MN

De segunda a quinta-feira, das 8h00 às 12h00 e das 13h30 às 17h00.

Sexta-feira das 8h00 às 12h00 e das 13h30 às 16h00.

QUALQUER

em nosso site <https://www.groupe-normand.com>

Antes de qualquer chamada, verifique se seguiu as instruções fornecidas e tenha em mãos a referência comercial, número de série ou código de barras do produto. Mantenha a embalagem original intacta para o caso de precisar devolver o aparelho.

Em caso de avaria, o nosso serviço pós-venda indicará o procedimento a seguir:

a) Os equipamentos novos têm garantia (peças e mão-de-obra) da OPTEX, nas condições e nos termos abaixo indicados, contra todos os defeitos de fabrico pelo prazo de 24 meses a contar da data de aquisição do equipamento, comprovativo da data original de aquisição (para acessórios novos (cabos, telecomando, etc.): 3 meses a partir da data de compra). Portanto, recomendamos que guarde com muito cuidado a sua fatura ou talão de compra como comprovativo da data de compra.

b) Os equipamentos que tenham sido reparados durante o referido período de garantia são garantidos (peças e mão-de-obra) pela OPTEX até à última destas duas datas: expiração do período de garantia mencionado acima ou três (3) meses a partir da intervenção da OPTEX. Esta garantia aplica-se desde que o equipamento tenha sido utilizado em condições normais e de acordo com o fim a que se destina.

c) Durante este período de garantia de 24 meses, o produto defeituoso será reparado gratuitamente. No entanto, o cliente deverá dirigir-se ao local de compra para devolver o equipamento defeituoso em uma embalagem adequada com todos os acessórios originais (equipamento danificado durante o transporte não está coberto pela garantia) em nossa central de atendimento.

Sob esta garantia, seu equipamento será consertado ou trocado e devolvido às custas da OPTEX para o endereço de seu distribui-

dor.

Nenhum material de empréstimo será fornecido durante o período de reparo.

d) Antes de enviar o seu equipamento para o nosso serviço pós-venda, lembre-se:

- Forneça ao seu revendedor todos os seus dados de contato (nome, endereço e número de telefone...).

- Certifique-se de que todos os acessórios acompanham o equipamento em suas embalagens originais.

- Anexe também uma cópia do recibo de compra do equipamento.

A equipa beneficia, em qualquer caso, da garantia legal contra as consequências de vícios ou vícios ocultos nos termos dos artigos 1641.º e seguintes do Código Civil.

## Conteúdo do pacote

Termómetro x1

1 bateria CR2032 3V

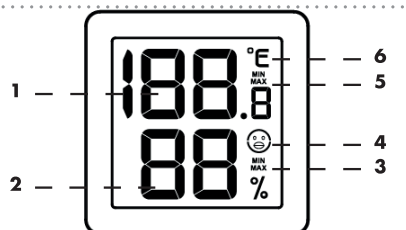
Manual do usuário x1

## Funcionando

Este termómetro mede a temperatura e a umidade interna. É capaz de memorizar e exibir os dados mínimos e máximos com um índice de conforto. Esses dados são inicializados todos os dias. Pode ser colocado sobre uma secretária, pendurado na parede com um prego ou magnetizado num frigorífico graças ao seu ímã incorporado.

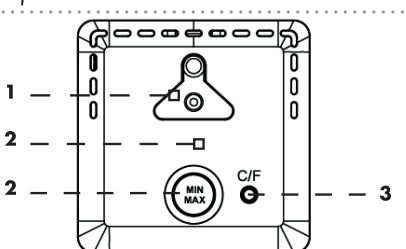
## Descrição

### - A parte da frente



1. Indica a temperatura ambiente
2. Indica o nível de umidade
3. Indica os valores mínimo e máximo para o nível de umidade
4. Indicador de Conforto Smiley
5. Indica valores mínimos e máximos de temperatura
6. Indica a unidade de medida para temperatura entre °C e °F.

### - A parte de trás



1. Furo que permite pendurar o produto na parede
2. Peça magnética para fixá-la a uma peça metálica
3. Botão «Min/Max», permite alterar a exibição entre o mínimo e o máximo de dados gravados.

4. Botão «°C/°F», permite alterar a unidade de medida da temperatura

## Utilização

1. Abra o termómetro.
2. Insira uma bateria tipo 3V CR2032 na direção fornecida.
3. Feche o termómetro, os dados são exibidos.
4. Coloque o termómetro onde deseja saber a temperatura, colocando-o sobre uma mesa, pendurando-o na parede ou colocando-o sobre uma superfície metálica.
5. Para ver os dados mínimos e máximos registrados, pressione o botão «Min/max» na parte de trás do termómetro. Os dados serão exibidos com as palavras «Min» e «Max». Esses dados serão excluídos automaticamente a cada 24 horas.

A atualização dos dados é realizada a cada 30 s.

## Dados técnicos

matéria plástica

Uso: Somente dentro de casa

Medição de temperatura: -9.9 °C a +50 °C (-32 a 122 °F)

Medição de umidade (%RH): 20 a 95%

Memória de dados min/max: sim

Classificação de conforto: Sim por Smiley

Fonte de alimentação: 1 bateria tipo CR2032 3V

Dimensão do termómetro: 44x44x14,5 mm

Dimensão da tela: 33 x 33 mm

**GROUPE NORMAND**



Société NORMAND OPTEX  
117 Bld Eugène Thomas  
62110 Hénin-Beaumont  
<https://www.groupe-normand.com>



Points de collecte sur [www.quefairemesdechets.fr](http://www.quefairemesdechets.fr)  
Privilégiez la réparation ou le don de votre appareil !

