

MANUEL D'UTILISATION

Réf : 001707

Enceinte sans fil écologique

SP - Altavoz inalámbrico ecológico

PT - Alto-falante sem fio ecológico



TRANSMISSION SANS FIL
ENCEINTE AMPLIFIÉE 3 WATTS




SOCIETE (fabricant, mandataire ou personne responsable de la mise sur le marché de l'équipement)	
Groupe Normand 117 Bld Eugène Thomas 62110 Hénin-Beaumont - France Tél: +33 3 91 83 00 70 Fax: +33 3 91 83 00 99	
IDENTIFICATION DE L'EQUIPEMENT	
Marque :	FPE
Désignation commerciale :	Enceinte sans fil en matériau biodégradable
Référence commerciale :	001707
Référence usine :	BS-002
Je soussigné,	
NOM et QUALITE DU SIGNATAIRE : M. NORMAND Eric, Président Directeur Général déclare sous mon entière responsabilité que le produit décrit ci-dessus est en conformité avec les exigences essentielles applicables aux directives Européennes: RED 2014/53/UE. Que sa conformité a été évaluée selon les normes applicables en vigueur :	
EN 62479:2010 (Article 3.1.a) EN 62368-1:2014+A11:2017 (Article 3.1.a) EN 301 489-1 V2.2.3 (2019-11) (Article 3.1.b) EN 301 489-17 V3.2.3 (2017-03) (Article 3.1.b) EN 300 328 V2.2.2 (2019-07) (Article 3.2)	
A cet effet, déclare que toutes les séries d'essai radio ont été effectuées.	
Date : 01 Mai 2021	
Signature :	 NORMAND Eric PDG

Table des matières

Déclaration de conformité UE	2
FR- French	
Préface et garantie :	4
- Important	4
- Garantie	4
Recommandations	4
- Générales	4
Description du produit	5
Contenu de la boîte	5
Descriptif du produit	5
Utilisation du produit	5
- Charger la batterie	5
- Allumer l'appareil	5
- Appairage et connexion Bluetooth	5
- Appel téléphonique	6
Caractéristiques techniques	6

FR- French

Préface et garantie :

- Important

Prenez le temps de lire ce manuel utilisateur avant d'utiliser ce produit.

Il contient des informations importantes concernant son fonctionnement et son installation.



Recyclage de votre ancien appareil
Votre appareil est conçu et fabriqué avec des matériaux et des composants de haute qualité qui peuvent être recyclés et réutilisés.

Si un produit ou son emballage présente ce symbole avec une poubelle sur roues barrée d'une croix, ceci signifie qu'il tombe sous le coup de la Directive CE 2002/96/CE.

Veillez vous informer auprès de votre commune sur le système de tri sélectif mis en place pour les appareils électriques et électroniques.

Veillez respecter les prescriptions en vigueur et ne jetez pas vos appareils hors d'usage à la poubelle. La mise au rebut de votre ancien appareil dans le respect de ces prescriptions contribue à prévenir les conséquences négatives potentielles pour l'environnement et la santé.

Les piles ne doivent pas être jetées à la poubelle avec vos déchets ménagers. Remettez-les à un point de collecte de piles usagées.



Le symbole « **Recyclage de matériaux** » qui figure sur les éléments d'emballage en matière plastique signale que ces composants sont recyclables.

Ne les jetez donc pas à la poubelle comme des déchets ménagers normaux.

Ce symbole figurant sur l'emballage en carton signifie que l'entreprise qui a mis ce produit sur le marché participe financièrement à la collecte sélective des emballages.

- Garantie

En cas de problème ou de question technique, vous pouvez contacter notre hotline au numéro ci-contre :



Du Lundi au Vendredi : 08H00-12H00 ; 13H30-17H00

ou par mail : support@groupe-normand.com

Avant tout appel, vérifiez d'avoir respecté les instructions fournies et munissez-vous de la référence commerciale du produit, numéro de série ou gencod. Gardez l'emballage d'origine en bon état au cas où vous devriez rendre l'appareil. En cas de dysfonctionnement, notre SAV vous indiquera

la procédure à suivre :

a) Le matériel neuf est garanti (pièces et main d'oeuvre), dans les conditions et selon les modalités ci-après, contre tous les défauts de fabrication pendant une durée de 24 mois à compter de la date d'achat du matériel, la preuve d'achat faisant foi (pour les accessoires neufs (cordons, télécommande etc) : 3 mois à compter de la date d'achat). Nous vous recommandons donc de garder très précieusement votre facture d'achat ou ticket de caisse comme preuve de date d'achat.

b) Les matériels ayant fait l'objet d'une réparation pendant la période de garantie visée ci-dessus sont garantis (pièces et Main d'oeuvre) jusqu'à la dernière de ces deux dates : expiration de la durée de garantie visée ci-dessus ou trois (3) mois à compter de l'intervention.

Cette garantie s'applique pour autant que le matériel ait été utilisé dans des conditions normales et conformément à sa destination.

c) Pendant cette période de garantie de 24 mois, le produit défectueux sera réparé gratuitement. Le client devra néanmoins se rapprocher de son lieu d'achat afin de nous retourner le matériel défectueux dans un emballage adéquat avec l'ensemble des accessoires d'origine (les matériels endommagés durant le transport ne sont pas pris en charge au titre de la garantie) dans notre centre SAV.

Au titre de cette garantie, votre matériel sera réparé ou échangé et renvoyé à l'adresse de votre revendeur.

Aucun matériel de prêt ne sera fourni pendant le délai de réparation.

d) Avant d'expédier votre matériel dans notre SAV, n'oubliez pas de :

- Indiquez à votre revendeur toutes vos coordonnées (nom, adresse, et numéro de téléphone...),
- Assurez-vous que tous les accessoires sont inclus avec le matériel dans son emballage d'origine,
- Joignez également une copie de la preuve d'achat de votre matériel.

Le matériel bénéficie, en tout état de cause, de la garantie légale contre les conséquences des défauts ou vices cachés conformément aux articles 1641 et suivants du Code Civil.

Recommandations

- Générales

- Ne pas ouvrir ou essayer de réparer vous même ce produit.
- Evitez de placer l'appareil en exposition direct avec des produits chimiques ou proche d'une forte source de chaleur.
- Ne pas s'asseoir ou monter sur le produit.
- Ne surtout pas l'ouvrir sous peine de provoquer des dommages ou de subir un choc électrique.
- Ne pas utiliser ce produit dans une piscine ou plongé dans un liquide.

- Il est conseillé de nettoyer le produit avec un chiffon humide lorsqu'il y a une couche de poussière.
- Conservez ce manuel d'utilisation, il pourra vous servir ultérieurement.

Description du produit

Écoutez votre musique en Bluetooth depuis cette enceinte portable. Elle pourra vous accompagner durant toutes vos activités.

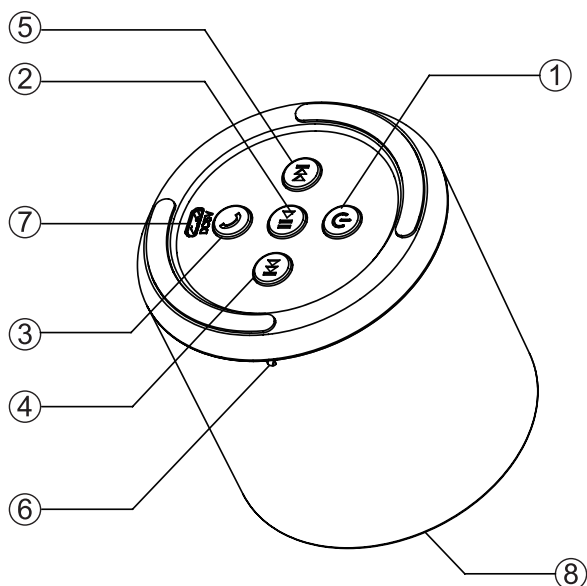
Légère et design, elle sera votre parfaite alliée pour écouter vos musiques préférées.

Contenu de la boîte

Au déballage de votre produit, vérifiez que les éléments décrits ci-dessous sont bien présents.

1. Enceinte Bluetooth x1
2. Cordon USB x1
3. Notice d'utilisation x1

Descriptif du produit



1. Ce bouton power permet d'allumer ou d'éteindre l'enceinte. Laissez appuyer 2 secondes ce bouton pour l'allumer ou l'éteindre.
2. «▶||» : Permet par pression successive de lire la musique pour de mettre en pause.
3. Ce bouton téléphone permet de décrocher ou raccrocher un appel téléphonique.
4. «▶▶» : Permet par une simple pression de sélectionner la musique suivante. Une pression prolongée permet d'augmenter le volume.
5. «◀◀» : Permet par une simple pression de sélectionner la musique précédente. Une pression prolongée permet de diminuer le volume.
6. Voyant LED indique la charge et la connexion Bluetooth
7. Connecteur micro USB permettant la recharge de l'enceinte.
8. Haut parleur de l'enceinte qui diffuse la musique.

Utilisation du produit

- Charger la batterie

1. C'est l'étape la plus importante pour pouvoir utiliser votre produit.
2. Retirez le produit avec précaution de son emballage.

IMPORTANT :

Ne jamais charger le produit dans une piscine, dans l'eau ou sous la pluie. Le chargement de la batterie doit se faire en intérieur au sec.

3. Connectez le cordon fourni sur le connecteur de charge.
4. Connectez l'extrémité USB sur un port USB de votre ordinateur, portable ou chargeur 5volts. (Non fourni)



5. Le chargement de la batterie commencera alors et le voyant de charge s'allumera de couleur rouge.
6. Lorsque la batterie sera totalement chargée (Après environ 1.5 heures), le voyant charge s'éteindra.
7. Débranchez le cordon de l'enceinte.

- Allumer l'appareil

1. Pour allumer l'enceinte, appuyez et laissez appuyer le bouton power «1», vous pourrez entendre une série de bip.
2. Elle s'allumera puis le voyant d'état clignotera de couleur bleue, cela signifie qu'elle est bien allumée et en mode connexion (la connexion Bluetooth sera activée).
3. Pour l'éteindre, appuyez et laissez appuyer ce bouton, vous pourrez entendre une série de 4 bip et le voyant sera éteint..

- Appairage et connexion Bluetooth

1. Pour se connecter en Bluetooth, il suffit d'activer le Bluetooth de votre SmartPhone ou tablette, puis dans la liste des appareils Bluetooth cliquez sur le celui qui porte le nom «fpe-1707». Si un mot de passe est demandé, vous pouvez entrer le code 0000.
2. Lorsque la connexion est établie, vous pourrez entendre un bip.
3. Lancez ensuite la lecture d'une musique depuis votre SmartPhone ou tablette, celle-ci sera jouée au travers de l'enceinte.

- Appel téléphonique

Lorsque votre SmartPhone est connecté en Bluetooth à l'enceinte, vous avez la possibilité de prendre les appels téléphoniques.

1. A l'arrivée d'un appel, la musique sera coupée automatiquement et vous pourrez entendre la sonnerie sur l'enceinte.
2. Pour répondre à l'appel, appuyez sur le bouton «**3**», vous pourrez entendre la voix de votre correspondant au travers de l'enceinte.
3. Appuyez longuement sur les boutons «**4 et 5**» pour ajuster le volume de votre conversation. Essayez de laisser votre SmartPhone à une distance d'environ 1 mètre de l'enceinte.
4. Pour raccrochez l'appel, appuyez brièvement sur le bouton «**3**». La musique précédemment jouer avant l'appel continuera.
5. Pour rejeter un appel entrant, appuyez pendant 2 secondes sur le bouton «**3**».
6. Pour composer le dernier appel, appuyez brièvement 2 fois sur le bouton «**3**», l'appel sera automatiquement composé.

Caractéristiques techniques

Connexion : Bluetooth et micro USB

Chargement : Oui par USB (5V 1A maxi)

Type de batterie : Rechargeable 300mAh polymère

Temps de charge : 2 heures

Autonomie : 1 à 2 heures

Haut parleur : 3W

Fonction main libre : Oui

Version Bluetooth : 5.0

Distance utilisation Bluetooth : 10 mètres maxi

Matériaux : fibre de paille de blé (30% biodégradables)

Dimensions : 68 x 70 x 68mm

Poids : 190g

SP - Español

Prefacio y garantía :

- Importante

Tómese el tiempo para leer este manual de usuario antes de utilizar este producto.

Contiene información importante sobre su funcionamiento e instalación.



Reciclaje de su dispositivo antiguo
Su electrodoméstico está diseñado y fabricado con materiales y componentes de alta calidad que pueden reciclarse y reutilizarse. Si un producto o su embalaje tiene este símbolo con un contenedor de basura tachado, significa que está cubierto por la Directiva CE 2002/96 / CE.

Consulte con su municipio sobre el sistema de clasificación selectiva establecido para dispositivos eléctricos y electrónicos.

Tenga en cuenta las normativas vigentes y no tire los dispositivos que hayan dejado de utilizarse a la basura. Desechar su antiguo electrodoméstico de acuerdo con estas pautas ayuda a prevenir posibles consecuencias negativas para el medio ambiente y la salud. Las baterías no deben tirarse a la basura con la basura doméstica. Llévelos a un punto de recogida de pilas usadas.



El símbolo «**Reciclaje de material**» en los elementos de embalaje de plástico indica que estos componentes son reciclables. Por lo tanto, no los tire como la basura doméstica normal.

Este símbolo en el embalaje de cartón significa que la empresa que ha puesto en el mercado este producto participa económicamente en la recogida selectiva de embalajes.

- Garantía

En caso de problema o cuestión técnica, puede ponerse en contacto con nuestro número al lado:

+34 934 109 329

Lunes a Viernes: 8:30 a 13:00 hrs. 2:30 p. M. - 5:00 p. M.

o por correo electrónico: support@groupe-normand.com

Antes de cualquier llamada, compruebe que ha seguido las instrucciones proporcionadas y tiene la referencia comercial, el número de serie o el código de barras del producto. Conserve el embalaje original en buenas condiciones por si necesita devolver el dispositivo. En caso de avería, nuestro servicio postventa le informará del procedimiento a seguir:
a) El nuevo equipo está garantizado (piezas y mano de obra), en las condiciones y según los métodos a continuación, contra todos los defectos de fabricación por un período de 24 meses a partir de la fecha de compra del equipo, comprobante de compra (para accesorios nuevos

(cables, mando a distancia, etc.): 3 meses desde la fecha de compra). Por lo tanto, le recomendamos que guarde su factura de compra o recibo de compra con mucho cuidado como prueba de la fecha de compra.

b) El equipo que haya sido reparado durante el período de garantía mencionado anteriormente está garantizado (piezas y mano de obra) hasta la última de estas dos fechas: vencimiento del período de garantía mencionado anteriormente o tres (3) meses desde la intervención.

Esta garantía se aplica siempre que el equipo se haya utilizado en condiciones normales y de acuerdo con el propósito para el que fue diseñado.

c) Durante este período de garantía de 24 meses, el producto defectuoso se reparará sin cargo. No obstante, el cliente debe acercarse a su lugar de compra para devolvernos el equipo defectuoso en un embalaje adecuado con todos los accesorios originales (el equipo dañado durante el transporte no está cubierto por la garantía) en nuestro centro de servicio.

Bajo esta garantía, su equipo será reparado o cambiado y devuelto a la dirección de su revendedor.

No se proporcionará material de préstamo durante el período de reparación.

d) Antes de enviar su equipo a nuestro servicio postventa, no olvide :

- Proporcione a su revendedor todos sus datos de contacto (nombre, dirección y número de teléfono, etc.),
- Asegúrese de que todos los accesorios estén incluidos con el material en su embalaje original,
- Adjunte también una copia del comprobante de compra de su equipo.

El equipo se beneficia, en todo caso, de la garantía legal contra las consecuencias de defectos o vicios ocultos de acuerdo con los artículos 1641 y siguientes del Código Civil.

Recomendaciones

- Generales

- No abra ni intente reparar este producto usted mismo.
- Evite colocar el dispositivo en exposición directa a productos químicos o cerca de una fuente de calor fuerte.
- No se siente ni se suba al producto.
- No lo abra, ya que esto puede causar daños o sufrir una descarga eléctrica.
- No utilice este producto en una piscina o sumergido en líquido.
- Es recomendable limpiar el producto con un paño húmedo cuando exista una capa de polvo.
- Conserve este manual de usuario, puede utilizarlo más tarde.

Descripción del producto

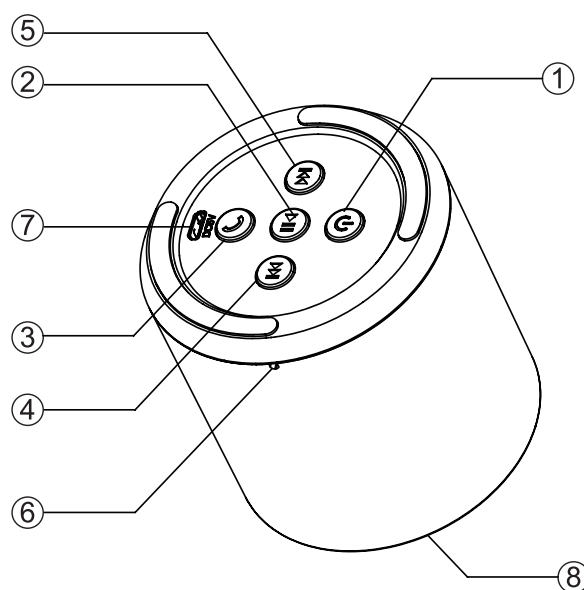
Escuche su música en Bluetooth desde este altavoz portátil. Ella puede acompañarte durante todas tus actividades. Ligero y elegante, será tu aliado perfecto para escuchar tu música favorita.

Contenido de la caja

Al desembalar su producto, compruebe que estén presentes los elementos que se describen a continuación.

4. Altavoz Bluetooth x1
5. Cable USB x1
6. Manual de usuario x1

Descriptivo del producto



1. Este botón de encendido le permite encender o apagar el altavoz. Deje este botón presionado durante 2 segundos para encenderlo o apagarlo .
2. «▶▶||» : Permite presionar sucesivamente para reproducir la música para pausar.
3. Este botón de teléfono se utiliza para contestar o colgar una llamada telefónica.
4. «▶▶▶▶» : Le permite seleccionar la siguiente música con una sola pulsación. La presión prolongada aumenta el volumen.
5. «▶▶▶▶» : Le permite seleccionar la música anterior con una sola pulsación. Una pulsación larga reduce el volumen.
6. La luz LED indica carga y conexión bluetooth
7. Conector micro USB para cargar el altavoz.
8. Ponente del recinto que reproduce música.

Utilización del producto

- Cargar la batería

1. Este es el paso más importante para poder utilizar su producto.
2. Retire con cuidado el producto de su embalaje.

IMPORTANTE :

Nunca cargue el producto en una piscina, agua o

bajo la lluvia. La batería debe cargarse en interiores en un lugar seco.

3. Conecte el cable suministrado al conector de carga.
4. Conecte el extremo USB a un puerto USB de su computadora, computadora portátil o cargador de 5 voltios (No incluido).



5. La batería comenzará a cargarse y el indicador de carga se iluminará en rojo.
6. Cuando la batería esté completamente cargada (después de aproximadamente 1,5 horas), el indicador de carga se apagará.
7. Desenchufe el cable del altavoz .

- Encender el aparato

1. Para encender el altavoz, mantenga presionado el botón de encendido «**1**», escuchará una serie de pitidos.
2. Se encenderá y luego el indicador de estado parpadeará en azul, esto significa que está encendido y en modo de conexión (se activará la conexión Bluetooth).
3. Para apagarlo, presione y deje que este botón presione, escuchará una serie de 4 pitidos y el indicador se apagará.

- Emparejamiento y conexión Bluetooth

4. Para conectarse a través de Bluetooth, todo lo que tiene que hacer es activar el Bluetooth en su SmartPhone o tableta, luego en la lista de dispositivos Bluetooth haga clic en el que tiene el nombre «**fpe-1707**». Si se solicita una contraseña, puede ingresar el código 0000.
5. Cuando se establece la conexión, es posible que escuche un pitido.
6. Luego comience a reproducir música desde su SmartPhone o tableta, se reproducirá a través del altavoz.

- Llamada telefónica

Cuando su SmartPhone está conectado a través de Bluetooth al altavoz, puede recibir llamadas telefónicas.

1. Cuando ingrese una llamada, la música se silenciará automáticamente y podrá escuchar el tono de llamada en el altavoz.
2. Para contestar la llamada, presione el botón «**3**», podrá escuchar la voz de su interlocutor a través del altavoz.

3. Mantenga presionados los botones «**4 y 5**» para ajustar el volumen de su conversación. Intente dejar su SmartPhone aproximadamente a 1 metro de distancia del altavoz.
4. Para colgar la llamada, presione brevemente el botón «**3**». La música reproducida anteriormente antes de la llamada continuará.
5. Para rechazar una llamada entrante, presione el botón «**3**» durante 2 segundos.
6. Para marcar la última llamada, presione brevemente el botón «**3**» dos veces, la llamada se marcará automáticamente.

Características técnicas

Conexión: Bluetooth y micro USB

Carga: Sí por USB (5V 1A máx.)

Tipo de batería: polímero recargable de 300 mAh

Tiempo de carga: 2 horas

Autonomía: 1 a 2 horas

Altavoz: 3W

Función manos libres: sí

Versión de Bluetooth: 5.0

Distancia de uso de Bluetooth: 10 metros como máximo

Materiales: fibra de paja de trigo (30% biodegradable)

Dimensiones: 68 x 70 x 68 mm

Peso: 190g



PT - Portugues

Prefacio e garantia :

- Importante

Reserve um tempo para ler este manual do usuário antes de usar este produto.

Contém informações importantes sobre seu funcionamento e instalação.

	<p>Reciclando seu dispositivo antigo O seu aparelho foi concebido e fabricado com materiais e componentes de alta qualidade que podem ser reciclados e reutilizados.</p> <p>Se um produto ou sua embalagem tiver este símbolo com um recipiente de lixo riscado, isso significa que está coberto pela Diretiva EC 2002/96 / EC.</p> <p>Consulte o seu município sobre o sistema de classificação seletiva estabelecido para aparelhos elétricos e eletrônicos.</p> <p>Respeite as normas em vigor e não elimine no lixo aparelhos que já não sejam de uso. O descarte de seu aparelho antigo de acordo com essas diretrizes ajuda a evitar possíveis consequências negativas para o meio ambiente e a saúde.</p> <p>As baterias não devem ser jogadas no lixo doméstico. Leve-os a um ponto de coleta de baterias usadas.</p>
	<p>O símbolo «Reciclagem de material» em elementos de embalagem de plástico indica que esses componentes são recicláveis. Portanto, não os jogue fora como lixo doméstico normal.</p> <p>Este símbolo na embalagem de papelão significa que a empresa que colocou o produto no mercado participa financeiramente da coleta seletiva de embalagens.</p>

- Garantia

Em caso de problema ou dúvida técnica, você pode entrar em contato com nosso número ao lado de:

+34 934 109 329

Segunda a sexta: 8h30 às 13h 14:30 M. - 17h00 M.

ou por e-mail: support@groupe-normand.com

Antes de qualquer chamada, certifique-se de que seguiu as instruções fornecidas e que possui a referência comercial, número de série ou código de barras do produto. Mantenha a embalagem original em boas condições para o caso de precisar devolver o dispositivo. Em caso de avaria, o nosso serviço pós-venda informá-lo-á do procedimento a seguir:

a) O novo equipamento é garantido (peças e mão de obra), nas condições e de acordo com os métodos abaixo,

contra todos os defeitos de fabricação por um período de 24 meses a partir da data de compra do equipamento, comprovante de compra (para novos acessórios (cabos, controle remoto, etc.): 3 meses a partir da data de compra). Portanto, recomendamos que você guarde sua fatura de compra ou recibo de compra com muito cuidado como prova da data de compra.

b) O equipamento que foi reparado durante o período de garantia mencionado acima é garantido (peças e mão de obra) até a última dessas duas datas:

expiração do período de garantia mencionado acima ou três (3) meses a partir da intervenção.

Esta garantia aplica-se desde que o equipamento tenha sido utilizado em condições normais e de acordo com o fim para o qual foi concebido.

c) Durante este período de garantia de 24 meses, o produto defeituoso será reparado gratuitamente. No entanto, o cliente deve dirigir-se ao local de compra para devolver o equipamento defeituoso numa embalagem adequada com todos os acessórios originais (equipamento danificado durante o transporte não é coberto pela garantia) no nosso centro de assistência.

Sob esta garantia, seu equipamento será consertado ou trocado e devolvido ao endereço do revendedor.

Os materiais do empréstimo não serão fornecidos durante o período de reparo.

d) Antes de enviar o seu equipamento para o nosso serviço pós-venda, não se esqueça :

- Forneça ao seu revendedor todos os seus dados de contato (nome, endereço e número de telefone, etc.),
- Certifique-se de que todos os acessórios estão incluídos com o material em sua embalagem original,
- Anexe também uma cópia do recibo de compra do seu equipamento.

A equipa beneficia, em qualquer caso, da garantia legal contra as consequências de defeitos ocultos ou defeitos nos termos dos artigos 1641.º e seguintes do Código Civil.

Recomendações

- Gerais

- Não abra nem tente consertar este produto sozinho.
- Evite colocar o dispositivo em exposição direta a produtos químicos ou próximo a uma fonte de calor forte.
- Não se sente nem pise no produto.
- Não abra, pois isso pode causar danos ou choque elétrico.
- Não use este produto em uma piscina ou submerso em líquido.
- Recomenda-se limpar o produto com pano úmido quando houver camada de poeira.
- Guarde este manual do usuário, você pode usá-lo mais tarde.

Descrição do produto

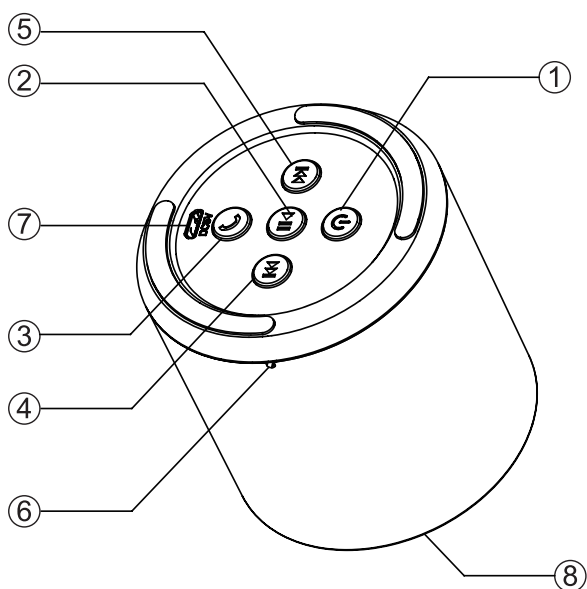
Ouçã suas músicas no Bluetooth com este alto-falante portátil. Ela pode acompanhá-lo em todas as suas atividades. Leve e elegante, será seu aliado perfeito para ouvir suas músicas favoritas.

Conteúdo da caixa

Ao desembalar o produto, verifique se os itens descritos a seguir estão presentes.

7. Alto-falante Bluetooth x1
8. Cabo USB x1
9. Manual do usuário x1

Descrição do produto



1. Este botão liga / desliga permite ligar ou desligar o alto-falante. Deixe este botão pressionado por 2 segundos para ligá-lo ou desligá-lo.
2. «▶|||»: Pressione sucessivamente para reproduzir a música para fazer uma pausa.
3. Este botão do telefone é usado para atender ou desligar uma chamada telefônica.
4. «▶▶|»: Permite que você selecione a próxima música com um toque. Pressão prolongada aumenta o volume.
5. «|◀◀»: Permite que você selecione a música anterior com um único toque. Um toque longo reduz o volume.
6. A luz LED indica carregamento e conexão bluetooth
7. Conector micro USB para carregar o alto-falante.
8. Palestrante do local que toca música .

Uso do produto

- Carregue a bateria

1. Esta é a etapa mais importante para poder usar seu produto.
2. Remova cuidadosamente o produto de sua embalagem. **IMPORTANTE :**

3. Nunca carregue o produto em uma piscina, água ou na chuva. A bateria deve ser carregada em um ambiente interno e seco.
4. Conecte o cabo fornecido ao conector de carregamento.
5. Conecte a extremidade USB a uma porta USB em seu computador, laptop ou carregador de 5 volts (não incluído) .



6. A bateria começará a carregar e o indicador de carga acenderá em vermelho.
7. Quando a bateria está totalmente carregada (após cerca de 1,5 horas), o indicador de carga apaga-se.
8. Desconecte o cabo do alto-falante.

- Ligue o aparelho

1. Para ligar o alto-falante, pressione e segure o botão liga / desliga «1», você ouvirá uma série de bipes.
2. Ele se acenderá e o indicador de status piscará em azul, isso significa que está ligado e no modo de conexão (a conexão Bluetooth será ativada).
3. Para desligá-lo, pressione e deixe este botão pressionar, você ouvirá uma série de 4 bipes e o indicador se apagará.

- Emparelhamento e conexão Bluetooth

4. Para se conectar via Bluetooth, tudo o que você precisa fazer é ativar o Bluetooth no seu smartphone ou tablet e, em seguida, na lista de dispositivos Bluetooth, clicar naquele chamado «fpe-1707». Se uma senha for solicitada, você pode inserir o código 0000.
5. Quando a conexão for estabelecida, você ouvirá um bipe.
6. Em seguida, comece a reproduzir a música do seu smartphone ou tablet, ela será reproduzida pelo alto-falante.

- Chamada telefônica

Quando o seu smartphone está conectado via Bluetooth ao alto-falante, você pode receber chamadas.

1. Quando uma chamada é recebida, a música é silenciada automaticamente e você pode ouvir o toque no alto-falante.
2. Para atender a chamada, prima o botão «3», ouve-se a voz do seu interlocutor através do altifalante.

3. Pressione e segure os botões «4 e 5» para ajustar o volume de sua conversa. Tente deixar seu SmartPhone a aproximadamente 1 metro de distância do alto-falante.
4. Para desligar a chamada, pressione brevemente o botão «3». A música tocada anteriormente antes de a chamada continuar.
5. Para rejeitar uma chamada recebida, pressione o botão “3” por 2 segundos.
6. Para fazer a última chamada, pressione rapidamente o botão «3» duas vezes, a chamada será discada automaticamente.

Características técnicas

Conexão: Bluetooth e micro USB

Carregamento: Sim por USB (5 V 1 A máx.)

Tipo de bateria: polímero recarregável de 300 mAh

Tempo de carregamento: 2 horas

Autonomia: 1 a 2 horas

Alto-falante: 3W

Função mãos-livres: sim

Versão Bluetooth: 5.0

Distância de uso do Bluetooth: máximo de 10 metros

Materiais: fibra de palha de trigo (30% biodegradável)

Dimensões: 68 x 70 x 68 mm

Peso: 190g

GR O U P E N O R M A N D



GR O U P E N O R M A N D
117 Bld Eugène Thomas
62110 Hénin-Beaumont
www.groupe-normand.com

