

Notice d'utilisation

POWER BANK en matériaux biodégradable - 5000mAh

PB 5000



SP - POWER BANK en materiales biodegradables - 5000mAh
PT - POWER BANK em materiais biodegradáveis - 5000mAh





Réf : 001706

Rév 1.00 - 05-07-2021

1. Important

Prenez le temps de lire ce manuel utilisateur avant d'utiliser ce produit.

	<p>Recyclage de votre ancien appareil</p> <p>Votre appareil est conçu et fabriqué avec des matériaux et des composants de haute qualité qui peuvent être recyclés et réutilisés.</p> <p>Si un produit ou son emballage présente ce symbole avec une poubelle sur roues barrée d'une croix, ceci signifie qu'il tombe sous le coup de la Directive CE 2002/96/CE.</p> <p>Veuillez-vous informer auprès de votre commune sur le système de tri sélectif mis en place pour les appareils électriques et électroniques. Veuillez respecter les prescriptions en vigueur et ne jetez pas vos appareils hors d'usage à la poubelle. La mise au rebut de votre ancien appareil dans le respect de ces prescriptions contribue à prévenir les conséquences négatives potentielles pour l'environnement et la santé. Les piles ne doivent pas être jetées à la poubelle avec vos déchets ménagers. Remettez-les à un point de collecte de piles usagées.</p>
	<p>Le symbole « Recyclage de matériaux » qui figure sur les éléments d'emballage en matière plastique signale que ces composants sont recyclables.</p> <p>Ne les jetez donc pas à la poubelle comme des déchets ménagers normaux.</p> <p>Ce symbole figurant sur l'emballage en carton signifie que l'entreprise qui a mis ce produit sur le marché participe financièrement à la collecte sélective des emballages.</p>

2. Garantie

En cas de problème ou de question technique, vous pouvez contacter notre hotline au numéro indigo ci-contre :



Du Lundi au Jeudi de 08H00 à 12H00 et de 13H00 à 16H45

Le vendredi de 08H00 à 12H00 et de 13H00 à 15H45

Avant tout appel, vérifiez d'avoir respecté les instructions fournies et munissez-vous de la référence commerciale du produit, numéro de série ou gencod. Gardez l'emballage d'origine en bon état au cas où vous devriez rendre l'appareil.

En cas de dysfonctionnement, notre SAV vous indiquera la procédure à suivre :

Le matériel neuf est garanti (pièces et main d'oeuvre) par FPE, dans les conditions et selon les modalités ci-après, contre tous les défauts de fabrication pendant une durée de 24 mois à compter de la date d'achat du matériel, la preuve d'achat faisant foi.

3. Instructions de sécurité

Avant de raccorder les produits et de les mettre sous tension, merci de lire les consignes de sécurité ci-dessous :

Lire et suivre attentivement toutes les instructions et avertissements inclus dans ce manuel avant toute installation et mise en marche de ce produit.

4. Lieu d'installation :

- ✓ A l'abri de toute source liquide et gazeuse pouvant entraîner la détérioration du produit.
- ✓ Sur une surface non conductrice et non inflammable.
- ✓ Eloigné de toute source de chaleur directe ainsi que du rayonnement solaire.
- ✓ Dans un espace non confiné où la ventilation alentour est normale.
- ✓ Ne pas jeter le produit dans le feu
- ✓ Le produit ne doit pas être immergé dans l'eau
- ✓ Ne laissez aucun objet reposer sur le câble de connexion et pouvant l'endommager.
- ✓ Ne pas ouvrir, modifier ou désassembler le produit.

5. Présentation du produit

Ce Power Bank (Batterie de secours) en matériaux biodégradable permet de recharger facilement votre Smartphone ou tablette ou les deux en même temps. Très utile lorsque vous êtes en déplacement et que vous n'avez pas la possibilité de recharger votre équipement avec votre chargeur secteur traditionnel. Il est équipé de 2 entrées (1 micro USB et une type C) ainsi d'une sortie USB type A. Sa capacité est de 5000mAh.

5.1) Contenu du pack

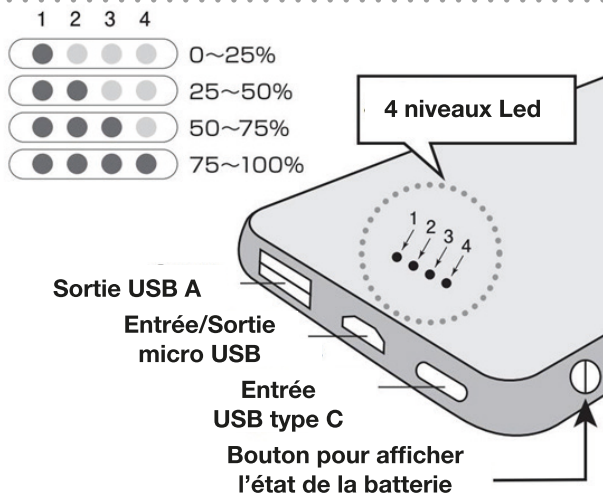
Au déballage du produit, vérifiez que les éléments ci-dessous sont bien présents avant de démarrer son installation :

- Power Bank x1
- Cordon micro USB / USB x1
- Notice d'utilisation x1

5.2) Caractéristiques et fonctions

- Capacité de 5000mAh
- Design compact en matériaux biodégradable
- Temps de charge : Entre 1 et 3 heures
- Alimentation : DC 5V / 2A
- Tension de sortie : DC 5V
- Courant de sortie : 2,1A
- Nombre d'entrée : 2 (Micro USB et type C)
- Nombre de sortie : 1 USB type A
- Indicateurs lumineux de niveau de batterie (4 voyants)
- Protection contre : Surcharge, surtension, court-circuit, limitation de courant, surintensité..
- Matériaux : fibre de paille de blé (30% biodégradables)
- Poids : 104g
- Dimensions : 90.2 x 62.8 x 13.4 mm

5.3) Description du produit



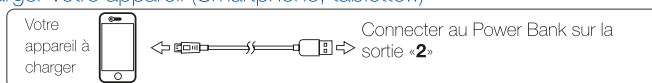
- 1. Bouton état batterie :** Il permet d'allumer la power bank ou d'afficher le niveau de charge de la batterie au moyen de 4 voyants lumineux de couleur blanc.
- 2. Sortie USB :** Sortie de 5V/2,1A, permet de charger votre Smartphone ou tablette.
- 3. Voyant lumineux :** Au nombre de 4, ils indiquent l'état de charge de votre Power Bank.
- 4. Entrée micro USB :** Elle permet de recharger le Power Bank au moyen du cordon micro USB / USB fournit.
- 5. Entrée USB type C :** Elle permet de recharger le Power Bank au moyen d'un cordon USB type C (Non fourni).

6. Utilisation du Power Bank

6.1) Charger le Power Bank

- Utilisez le cordon USB/micro USB fournit et connectez-le à un port USB alimenté (Ex : Ordinateur, téléviseur)
- Utilisez ensuite l'entrée repérée «4» sur le Power bank avec le cordon fourni.
- Vous constaterez que les LED situées sur le dessus vous indiqueront l'état de charge.
- Le Power Bank sera complètement chargé lorsque les 4 voyants lumineux seront allumés.

6.2) Charger votre appareil (Smartphone, tablette..)



- Utilisez la sortie «2» pour connecter le Power Bank à l'appareil que vous désirez charger soit avec le cordon fournit soit avec votre câble de charge original. (Différent en fonction de l'appareil à charger)
- Il vous sera possible avec la puissance de 2,1A de charger aussi bien des appareils de plus petites tailles comme des SmartPhone , lecteur MP3.... comme des appareils plus

gourmand comme les tablettes...

3. Dès lors que vous aurez connecté votre appareil à charger, les voyants lumineux s'allumeront et vous pourrez constater que la charge aura commencé sur votre appareil.
4. Lorsque celui-ci est suffisamment ou entièrement chargé, débranchez le cordon, le Power Bank s'éteindra automatiquement après quelques instants.

PS : Sans activité sur le Power Bank, celui-ci passera en mode veille automatiquement.

7. Déclaration de conformité

SOCIETE (fabricant, mandataire ou personne responsable de la mise sur le marché de l'équipement)	
Groupe Normand 117 Bld Eugène Thomas 62110 Hénin-beaumont - France Tél: +33 3 91 83 00 70 Fax: +33 3 91 83 00 99	
IDENTIFICATION DE L'EQUIPEMENT	
Marque :	FPE
Désignation commerciale :	POWER BANK - 5000mAh
Référence commerciale :	001706
Référence usine :	PB-002
Je soussigné,	
NOM et QUALITE DU SIGNATAIRE : M. NORMAND Eric, Président Directeur Général déclare sous mon entière responsabilité que le produit décrit ci-dessus est en conformité avec les exigences essentielles applicables aux directives Européennes: Compatibilité électromagnétique 2014/30/EU et la basse tension 2014/35/EU. Que sa conformité a été évaluée selon les normes applicables en vigueur :	
<ul style="list-style-type: none">- EN 55032: 2015+A11:2020- EN 55035: 2017+A11:2020- EN 61000-3-2:2019- EN 61000-3-3:2013+A1:2019 - EN 62368-1:2014+A11:2017	
A cet effet, déclare que toutes les séries d'essai radio ont été effectuées.	
Date : 01 Mai 2021	
Signature :	 NORMAND Eric PDG

8. Importante

Tómese el tiempo para leer este manual de usuario antes de usar este producto.

	<p>Reciclaje de su dispositivo antiguo</p> <p>Su electrodoméstico está diseñado y fabricado con materiales y componentes de alta calidad que pueden reciclarse y reutilizarse.</p> <p>Si un producto o su embalaje tiene este símbolo con un contenedor de basura tachado, significa que está cubierto por la Directiva CE 2002/96 / CE.</p> <p>Póngase en contacto con su municipio para obtener información sobre el sistema de clasificación selectiva establecido para dispositivos eléctricos y electrónicos.</p> <p>Tenga en cuenta las normativas vigentes y no tire los dispositivos que hayan dejado de utilizarse a la basura. Desechar su antiguo electrodoméstico de acuerdo con estas pautas ayuda a prevenir posibles consecuencias negativas para el medio ambiente y la salud.</p> <p>Las baterías no deben tirarse a la basura con la basura doméstica. Lévelos a un punto de recogida de pilas usadas.</p>
	<p>El símbolo «Reciclaje de material» en los elementos de embalaje de plástico indica que estos componentes son reciclables.</p> <p>Por lo tanto, no los tire como la basura doméstica normal.</p> <p>Este símbolo en el embalaje de cartón significa que la empresa que ha puesto en el mercado este producto participa económicamente en la recogida selectiva de embalajes.</p>

9. Garantía

Si tiene algún problema o alguna pregunta técnica, puede contactar con nuestro número de enfrente: +34934109329

Lunes a Viernes de 8:30 a 13:00 horas y de 14:00 a 17:00 horas.

Antes de cualquier llamada, compruebe que ha seguido las instrucciones proporcionadas y tiene la referencia comercial, el número de serie o el código de barras del producto. Conserve el embalaje original en buenas condiciones por si necesita devolver el dispositivo. En caso de avería, nuestro servicio postventa le informará del procedimiento a seguir:

El nuevo equipo está garantizado (piezas y mano de obra) por FPE, en las condiciones y según los métodos a continuación, contra todos los defectos de fabricación por un período de 24 meses a partir de la fecha de compra del equipo, comprobante de compra como prueba.

10. Instrucciones de seguridad

Antes de conectar los productos y encenderlos, lea las instrucciones de seguridad a continuación:

Lea y siga cuidadosamente todas las instrucciones y advertencias incluidas en este manual antes de instalar y operar este producto.

11. Lugar de instalación :

- ✓ Protegido de cualquier fuente de líquido y gas que pueda provocar el deterioro del producto.
- ✓ Sobre una superficie no conductora y no inflamable.
- ✓ Lejos de cualquier fuente de calor directa y radiación solar.
- ✓ En un espacio no confinado donde la ventilación circundante sea normal.
- ✓ No arroje el producto al fuego.
- ✓ El producto no debe sumergirse en agua.
- ✓ No deje ningún objeto sobre el cable de conexión que pueda dañarlo.
- ✓ No abra, modifique ni desmonte el producto.

12. Presentación del producto

Este Power Bank (batería de respaldo) hecho de materiales biodegradables le permite recargar fácilmente su teléfono inteligente o tableta o ambos al mismo tiempo. Muy útil cuando estás en movimiento y no tienes la posibilidad de recargar tu equipo con tu cargador de red tradicional. Está equipado con 2 entradas (1 micro USB y una tipo C) así como una salida USB A (5V / 2.1A). Su capacidad es de 5000 mAh.

12.1) Contenido del pack

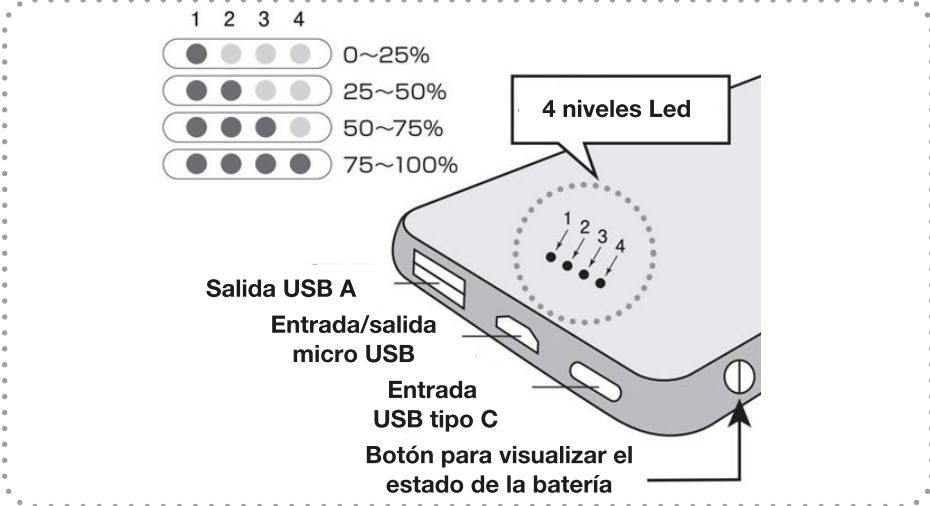
Al desembalar el producto, compruebe que los elementos siguientes estén presentes antes de iniciar su instalación :

- Banco de energía x1
- Cable micro USB / USB x1
- Manual de usuario x1

12.2) Características y funciones

- 5000 mAh de capacidad
- Diseño compacto en materiales biodegradables
- Tiempo de carga: entre 1 y 3 horas.
- Fuente de alimentación: DC 5V / 2A
- Voltaje de salida: DC 5 V
- Corriente de salida: 2.1A
- Número de entradas: 2 (Micro USB y tipo C)
- Número de salidas: 1 USB tipo A
- Luces indicadoras de nivel de batería (4 LED)
- Protección contra: Sobrecarga, sobretensión, cortocircuito, limitación de corriente, sobrecorriente ...
- Materiales: fibra de paja de trigo (30% biodegradable)
- Peso: 104g
- Dimensiones: 90,2 x 62,8 x 13,4 mm

12.3) Descripción del producto



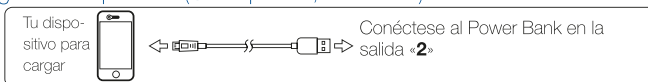
- 1. Botón de estado de la batería:** Enciende el banco de energía o muestra el nivel de carga de la batería mediante 4 luces indicadoras blancas.
- 2. Salida USB:** salida 5V / 2.1A, puede cargar su teléfono inteligente o tableta.
- 3. Luz indicadora:** 4 en número, indican el estado de carga de su Power Bank.
- 4. Entrada micro USB:** le permite recargar el Power Bank usando el cable micro USB / USB provisto.
- 5. Entrada USB tipo C:** te permite recargar el Power Bank mediante un cable USB tipo C (no suministrado).

13. Utilización del Power Bank

13.1) Cargar el Power Bank

- Utilice el cable USB / micro USB suministrado y conéctelo a un puerto USB con alimentación (p. Ej., Computadora, TV)
- Luego use la entrada marcada «4» en el banco de energía con el cable suministrado.
- Verá que los LED en la parte superior le indicarán el estado de carga.
- El Power Bank estará completamente cargado cuando las 4 luces indicadoras estén encendidas.

13.2) Cargue su dispositivo (Smartphone, tableta ...)



- Utilice la salida «2» para conectar el Power Bank al dispositivo que desea cargar, ya sea con el cable suministrado o con su cable de carga original. (Diferente según el dispositivo a cargar)
- Con la potencia de 2.1A, podrás cargar tanto dispositivos más pequeños como Smartphone, reproductor MP3 ... así como dispositivos más codiciosos como tablets ...
- Una vez que haya conectado su dispositivo para cargar, las luces indicadoras se en-

centerarán y verá que la carga comenzará en su dispositivo.

4. Cuando esté suficientemente cargado o completamente, desenchufe el cable, el Power Bank se apagará automáticamente después de unos momentos.

PD: sin actividad en el Power Bank, entrará en modo de espera automáticamente.

PT - Portugues

14. Importante

Reserve um tempo para ler este manual do usuário antes de usar este produto.

	<p>Reciclando seu dispositivo antigo O seu aparelho foi concebido e fabricado com materiais e componentes de alta qualidade que podem ser reciclados e reutilizados. Se um produto ou sua embalagem tiver este símbolo com um recipiente de lixo riscado, isso significa que está coberto pela Diretiva EC 2002/96 / EC.</p> <p>Entre em contato com seu município para obter informações sobre o sistema de classificação seletiva estabelecido para dispositivos elétricos e eletrônicos.</p> <p>Respeite as normas em vigor e não elimine no lixo aparelhos que já não sejam de uso. O descarte de seu aparelho antigo de acordo com essas diretrizes ajuda a evitar possíveis consequências negativas para o meio ambiente e a saúde.</p> <p>As baterias não devem ser jogadas no lixo doméstico. Leve-os a um ponto de coleta de baterias usadas.</p>
	<p>O símbolo «Reciclagem de material» em elementos de embalagem de plástico indica que esses componentes são recicláveis. Portanto, não os jogue fora como lixo doméstico normal.</p> <p>Este símbolo na embalagem de papelão significa que a empresa que colocou o produto no mercado participa financeiramente da coleta seletiva de embalagens.</p>

15. Garantia

Se você tiver qualquer problema ou dúvida técnica, pode entrar em contato com nosso número frontal: +34 934 109 329

Segunda a sexta, das 8h30 às 13h e das 14h às 17h

Antes de qualquer chamada, certifique-se de que seguiu as instruções fornecidas e que possui a referência comercial, número de série ou código de barras do produto. Mantenha a embalagem original em boas condições para o caso de precisar devolver o dispositivo. Em caso de avaria, o nosso serviço pós-venda informá-lo-á do procedimento a seguir:

O novo equipamento é garantido (peças e mão de obra) pela FPE, nas condições e métodos abaixo, contra todos os defeitos de fabricação pelo prazo de 24 meses a partir da data de compra do equipamento, comprovante de compra a título de teste.

16. Instruções de segurança

Antes de conectar os produtos e ligá-los, leia as instruções de segurança abaixo: Leia e siga cuidadosamente todas as instruções e avisos incluídos neste manual antes de instalar e operar este produto.

17. Local de instalação :

- ✓ Protegido de qualquer fonte de líquido e gás que possa causar a deterioração do produto.
- ✓ Sobre uma superfície não condutiva e não inflamável.
- ✓ Longe de qualquer fonte direta de calor e radiação solar.
- ✓ Em um espaço não confinado onde a ventilação circundante é normal.
- ✓ Não jogue o produto no fogo.
- ✓ O produto não deve ser imerso em água.
- ✓ Não coloque nenhum objeto sobre o cabo de conexão que possa danificá-lo.
- ✓ Não abra, modifique ou desmonte o produto.

18. Apresentação do produto

Este Power Bank (Battery Backup) feito de materiais biodegradáveis permite recarregar facilmente seu smartphone ou tablet ou ambos ao mesmo tempo. Muito útil quando está em movimento e não tem a possibilidade de recarregar o seu equipamento com o carregador de rede tradicional. Está equipado com 2 entradas (1 micro USB e um tipo C), bem como uma saída USB A (5V / 2.1A). Sua capacidade é de 5000 mAh .

18.1) Conteúdo da embalagem

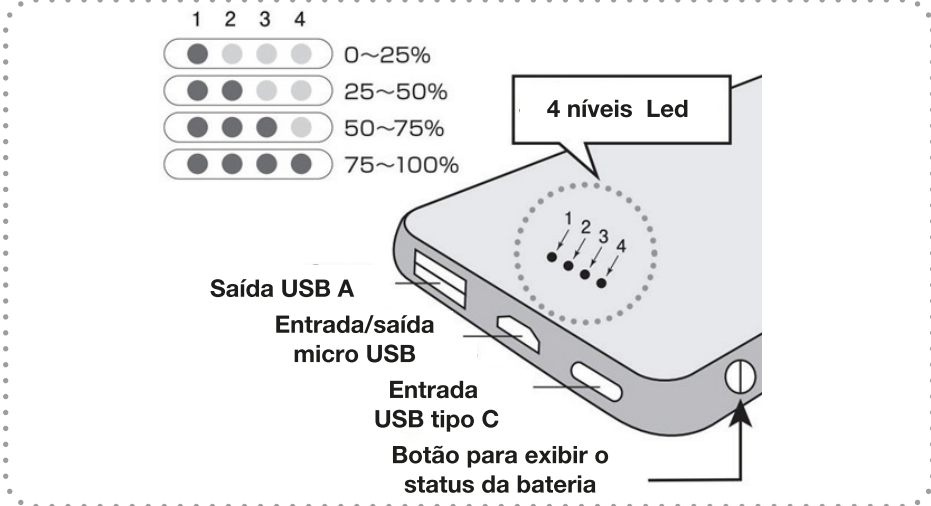
Ao desembalar o produto, verifique se os seguintes itens estão presentes antes de iniciar a instalação :

- Banco de potência x1
- Cabo micro USB / USB x1
- Manual do usuário x1

18.2) Recursos e funções

- Capacidade de 5000 mAh
- Design compacto em materiais biodegradáveis
- Tempo de carregamento: entre 1 e 3 horas.
- Fonte de alimentação: DC 5V / 2A
- Tensão de saída: DC 5V
- Corrente de saída: 2.1A
- Número de entradas: 2 (Micro USB e Tipo C)
- Número de saídas: 1 USB tipo A
- Luzes indicadoras de nível de bateria (4 LEDs)
- Proteção contra: Sobrecarga, sobretensão, curto-circuito, limitação de corrente, sobrecorrente ...
- Materiais: fibra de palha de trigo (30% biodegradável)
- Peso: 104g
- Dimensões: 90,2 x 62,8 x 13,4 mm

18.3) Descrição do produto



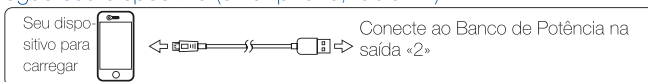
- 1. Botão de status da bateria:** Ligue o banco de energia ou exiba o nível de carga da bateria em 4 luzes indicadoras brancas.
- 2. Saída USB:** saída 5V / 2.1A, você pode carregar seu smartphone ou tablet.
- 3. Luz indicadora:** 4 em número, indica o status de carga do seu banco de energia.
- 4. Entrada micro USB:** permite recarregar o banco de energia usando o cabo micro USB / USB fornecido.
- 5. Entrada USB tipo C:** permite que você recarregue o Power Bank usando um cabo USB tipo C (não fornecido).

19. Usando o Power Bank

19.1) Carregue o Power Bank

- Use o cabo USB / micro USB fornecido e conecte-o a uma porta USB com alimentação (por exemplo, computador, TV)
- Em seguida, use a entrada marcada com «4» no banco de potência com o cabo fornecido.
- Você verá que os LEDs na parte superior informam o status do carregamento.
- O Power Bank está totalmente carregado quando todas as 4 luzes indicadoras estão acesas.

19.2) Carregue seu dispositivo (smartphone, tablet ...)



- Use a saída «2» para conectar o Power Bank ao dispositivo que deseja carregar, com o cabo fornecido ou com o cabo de carregamento original. (Diferente dependendo do dispositivo a ser carregado)
- Com o poder do 2.1A, você pode carregar tanto dispositivos menores, como Smartphone, MP3 player ... quanto dispositivos mais gananciosos, como tablets ...

GRUPE NORMAND



3. Depois de conectar o dispositivo para carregar, as luzes indicadoras acenderão e você verá o carregamento começar no dispositivo.
 4. Quando estiver suficientemente ou totalmente carregado, desconecte o cabo, o Power Bank desligará automaticamente após alguns momentos .
- PS: Sem atividade no Power Bank, ele entrará em modo de espera automaticamente .

