


Notice d'utilisation

Chargeur sans fil avec batterie 5000mAh

PB 5000

SP - Cargador inalámbrico con batería 5000mAh


PT - Carregador sem fio com bateria 5000mAh



Réf : 007234



Rév 1.10 - 03-06-19

1. Déclaration de conformité EU

SOCIETE (fabricant, mandataire ou personne responsable de la mise sur le marché de l'équipement)	
France Production Electronique Route du Sauze 05160 Savines-le-lac - France Tél: +33 4 92 44 20 35 Fax: +33 4 92 44 39 88	
IDENTIFICATION DE L'EQUIPEMENT	
Marque :	FPE
Désignation :	Chargeur sans fil 5000mAh
Référence :	007234
Réf usine :	W1
Je soussigné,	
NOM et QUALITE DU SIGNATAIRE : M. NORMAND Eric, Président Directeur Général déclare sous mon entière responsabilité que le produit décrit ci-dessus est en conformité avec les exigences essentielles applicables à la directive RED 2014/53/EU/ Que sa conformité a été évaluée selon les normes applicables en vigueur :	
EN 303 417 V1.1.1 (2017-06) EN 301 489-1 V2.2.0 (2017-03) EN 301 489-3 V2.1.1 (2017-03) EN 62311:2008 EN 60950-1: 2006+A11: 2009+A1: 2010+A12:2011+A2:2013	
A cet effet, déclare que toutes les séries d'essai radio ont été effectuées.	
Date : 01 Juillet 2019	Signature :
	
NORMAND Eric PDG	

2. Important

Prenez le temps de lire ce manuel utilisateur avant d'utiliser ce produit.

	<p>Recyclage de votre ancien appareil Votre appareil est conçu et fabriqué avec des matériaux et des composants de haute qualité qui peuvent être recyclés et réutilisés. Si un produit ou son emballage présente ce symbole avec une poubelle sur roues barrée d'une croix, ceci signifie qu'il tombe sous le coup de la Directive CE 2002/96/CE. Veuillez-vous informer auprès de votre commune sur le système de tri sélectif mis en place pour les appareils électriques et électroniques. Veuillez respecter les prescriptions en vigueur et ne jetez pas vos appareils hors d'usage à la poubelle. La mise au rebut de votre ancien appareil dans le respect de ces prescriptions contribue à prévenir les conséquences négatives potentielles pour l'environnement et la santé. Les piles ne doivent pas être jetées à la poubelle avec vos déchets ménagers. Remettez-les à un point de collecte de piles usagées.</p>
	<p>Le symbole « Recyclage de matériaux » qui figure sur les éléments d'emballage en matière plastique signale que ces composants sont recyclables. Ne les jetez donc pas à la poubelle comme des déchets ménagers normaux. Ce symbole figurant sur l'emballage en carton signifie que l'entreprise qui a mis ce produit sur le marché participe financièrement à la collecte sélective des emballages.</p>

3. Garantie

En cas de problème ou de question

technique, vous pouvez contacter notre hotline au numéro indigo ci-contre :

► N°Indigo 0 825 05 62 60

0,15 € TTC / MN

Avant tout appel, vérifiez d'avoir respecté les instructions fournies et munissez-vous de la référence commerciale du produit, numéro de série ou gencod. Gardez l'emballage d'origine en bon état au cas où vous devriez rendre l'appareil.

En cas de dysfonctionnement, notre SAV vous indiquera la procédure à suivre :

Le matériel neuf est garanti (pièces et main d'œuvre) par FPE, dans les conditions et selon les modalités ci-après, contre tous les défauts de fabrication pendant une durée de 24 mois à compter de la date d'achat du matériel, la preuve d'achat faisant foi.

4. Instructions de sécurité

Avant de raccorder les produits et de les mettre sous tension, merci de lire les consignes de sécurité ci-dessous :
Lire et suivre attentivement toutes les instructions et avertissements inclus dans ce manuel avant toute installation et mise en marche de ce produit.

5. Lieu d'installation :

- ✓ A l'abri de toute source liquide et gazeuse pouvant entraîner la détérioration du produit.
- ✓ Sur une surface non conductrice et non inflammable.
- ✓ Eloigné de toute source de chaleur directe ainsi que du rayonnement solaire.
- ✓ Dans un espace non confiné où la ventilation alentour est normale.
- ✓ Sans obturation des aérations du produit.
- ✓ N'utilisez que les cordons fournis avec le produit pour le raccordement au secteur ou à d'autres équipements informatiques et électroniques.
- ✓ Ne laissez aucun objet reposer sur le câble de connexion et pouvant l'endommager.
- ✓ Positionnez le câble de connexion de manière à ce qu'on ne puisse pas marcher dessus.

6. Présentation du produit

Ce chargeur sans fil équipé d'une batterie de secours permet de recharger facilement votre SmartPhone sans fil si celui-ci est compatible sinon au moyen de votre cordon original. Très utile lorsque vous êtes en déplacement et que vous n'avez pas la possibilité de recharger votre équipement avec votre chargeur secteur traditionnel. Il est équipé de 2 entrées (micro USB et Lightning) ainsi que 2 sorties USB avec une puissance de 1A et 2.1A. Sa capacité est de 5000mAh. Il permet ainsi de recharger votre SmartPhone mais également votre tablette.

6.1) Contenu du pack

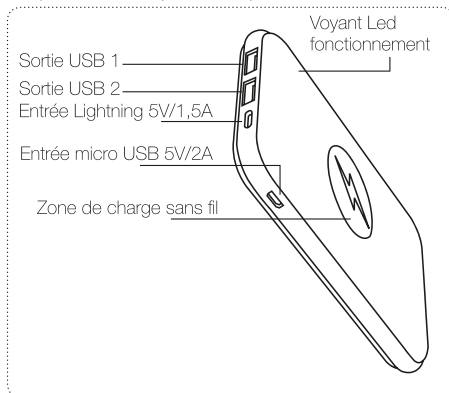
Au déballage du produit, vérifiez que les éléments ci-dessous sont bien présents avant de démarrer son installation :

- Chargeur sans fil x1
- 1 cordon micro USB / USB
- 1 notice d'utilisation

6.2) Caractéristiques et fonctions

- Capacité de 5000mAh
- Temps de charge : Entre 1 et 3 heures
- Alimentation : DC 5V / 2A
- Tension de sortie : DC 5V
- Courant de sortie : 1A et 2,1A
- Nombre d'entrée : 2 : 1 en micro USB 5V/2A et 1 en Lightning 5V/1,5A
- Nombre de sortie : 2
- Indicateurs lumineux de charge
- Protection contre : Surcharge, surtension, court-circuit, limitation de courant, surintensité..
- Poids : 145g
- Dimensions : 122.5 x 14.5 x 71 mm

6.3) Description du produit



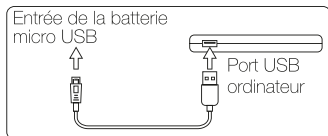
- **Voyant Led** : Pendant la recharge, les voyants du chargeur seront clignotants. Dès que la charge sera complète, les voyants resteront allumés fixe. Les voyants indiquent également le niveau de charge de la batterie.
- **Entrée micro USB** : Elle permet de recharger la batterie du chargeur au moyen du cordon micro USB / USB fourni.
- **Entrée Lightning** : Elle permet de recharger la batterie du chargeur au moyen de votre cordon original Lightning (Apple).
- **Sortie 1 USB 5V/1A** : Elle permet de connecter l'appareil pour le recharger. (SmartPhone, lecteur MP3,..)
- **Sortie 1 USB 5V/2.1A** : Elle permet de connecter une tablette par exemple pour la recharger. (Appareil nécessitant plus de puissance...)
- **Zone de charge sans fil** : Si vous disposez d'un Smartphone ou tablette compatible pour la recharge sans fil par induction, il suffira de le poser sur la zone du chargeur. La charge démarrera automatiquement.

7. Utilisation de la batterie

IMPORTANT : Avant l'utilisation du produit, il est fortement recommandé de charger complètement la batterie du chargeur.

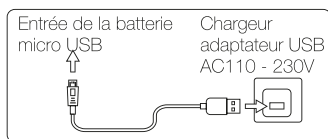
7.1) Chargement

Méthode 1 :



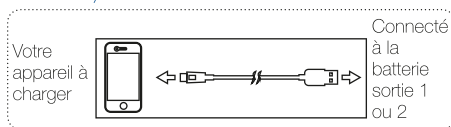
1. Connectez celui-ci à un port USB alimenté d'un ordinateur ou téléviseur par exemple.
2. Connectez ensuite l'entrée micro USB ci-dessus avec le cordon fournit.
3. Vous constaterez que les 4 voyants lumineux clignoteront un par un.
4. La batterie sera complètement chargée lorsque les voyants lumineux resteront allumés fixe.

Méthode 2 :



1. Connectez celui-ci à un adaptateur secteur équipé d'un port USB.
2. Procédez ensuite comme pour la méthode 1.

7.2) Charger votre appareil (Smartphone, tablette..)



1. Utilisez la sortie 1 ou 2 pour connecter la batterie à l'appareil que vous désirez charger soit avec le cordon fournit soit avec votre câble de charge original.
2. Les voyants lumineux s'allumeront et vous pourrez constater que la charge aura commencer sur votre appareil.
3. Lorsque celui-ci est suffisamment ou entièrement chargé, débranchez le cordon, les voyants Led s'éteindront automatiquement après 30s.

8. Compatibilité

Ce chargeur sans fil est compatible pour les produits décrits ci-dessous :



Marque	Modèle
Apple	iPhone 8 / 8 plus / X
Samsung	S6 / S6 Edge ; S6 Edge+ ; Note5 ; S7 / S7 Edge ; S8 / S8+ Note 8
LG	G3 ; G5 ; G6 / G6+
Lenovo	Moto Z
Nokia	Lumia830 ; Lumia920 ; Lumia1020 ; Lumia1520 ; Lumia930
Yota	Yota Phone 2
Google	Nexus4 ; Nexus5

9. Précautions

1. Veuillez charger la batterie entièrement pour sa 1ère utilisation.
2. Assurez-vous que l'appareil qui recharge la batterie délivrera bien du 5Volts.
3. N'essayez pas d'ouvrir ou de réparer le produit par vous même.
4. Ne placez pas la batterie dans de l'eau ou dans un endroit fort humide.
5. Ne placez pas la batterie à proximité d'une fort source de chaleur ou en contact direct avec les rayons du soleil.
6. Ne placez aucun objet dans les entrées ou sorties de la batterie.

10. Importante

Tómese el tiempo para leer este manual del usuario antes de usar este producto.

	<p>Reciclando tu antiguo dispositivo Su dispositivo está diseñado y fabricado con materiales y componentes de alta calidad que se pueden reciclar y reutilizar.</p> <p>Si un producto o su embalaje tienen este símbolo con un contenedor con ruedas tachado, esto significa que cumple con la Directiva de la CE 2002/96 / CE.</p> <p>Por favor, informe a su municipio sobre el sistema de clasificación selectiva establecido para aparatos eléctricos y electrónicos.</p> <p>Observe las normas vigentes y no tire sus aparatos a la basura. La eliminación de su antiguo aparato de acuerdo con estas regulaciones ayuda a prevenir posibles consecuencias negativas para el medio ambiente y la salud.</p> <p>Las pilas no deben tirarse a la basura junto con la basura doméstica. Devuélvalos a un punto de recogida de baterías usadas.</p>
	<p>El símbolo «Reciclaje de material» en los elementos de embalaje de plástico indica que estos componentes son reciclables.</p> <p>No los tire a la basura como basura normal del hogar.</p> <p>Este símbolo en el empaque de cartón significa que la compañía que ha puesto este producto en el mercado participa financieramente en la recolección selectiva de empaque.</p>

11. Garantía

En caso de problemas o preguntas técnicas, puede comunicarse con nuestra línea directa en el número índigo que se encuentra al lado:

Antes de llamar, verifique que haya segui-

do las instrucciones proporcionadas y que tenga la referencia comercial, el número de serie o el gencod del producto. Mantenga el embalaje original en buenas condiciones en caso de que necesite devolver el dispositivo. En caso de una falla de funcionamiento, nuestro SAV le indicará el procedimiento a seguir:

El nuevo equipo está garantizado (piezas y mano de obra) por FPE, en las condiciones y de acuerdo con los términos a continuación, contra todos los defectos de fabricación por un período de 24 meses a partir de la fecha de compra del equipo. La prueba de compra es auténtica.

12. Instrucciones de seguridad

Antes de conectar los productos y encenderlos, lea las siguientes instrucciones de seguridad:

Lea y siga cuidadosamente todas las instrucciones y advertencias incluidas en este manual antes de instalar y poner en marcha este producto.

13. Lugar de instalación :

- ✓ Protegido de cualquier fuente líquida o gaseosa que pueda deteriorar el producto.
- ✓ Sobre una superficie no conductora y no inflamable.
- ✓ Lejos de fuentes directas de calor y radiación solar.
- ✓ En un espacio no confinado donde la ventilación alrededor es normal.
- ✓ Sin obstruir las ventilaciones del producto.
- ✓ Utilice únicamente los cables suministrados con el producto para la conexión a la red u otra computadora y equipo electrónico.
- ✓ No permita que nada se apoye en el cable de conexión y lo dañe.
- ✓ Coloque el cable de conexión de manera que no pueda pisarlo.

14. Presentación del producto

Este cargador inalámbrico con respaldo de batería facilita la carga de su SmartPhone inalámbrico si es compatible de otra manera usando su cable original. Muy útil cuando está de viaje y no tiene la posibilidad de recargar su equipo con su cargador tradicional. Está equipado con 2 entradas (micro USB y Lightning) y 2 salidas USB con una potencia de 1A y 2.1A. Su capacidad es de 5000mAh. Permite recargar tu SmartPhone pero también tu tablet.

14.1) Contenido del paquete

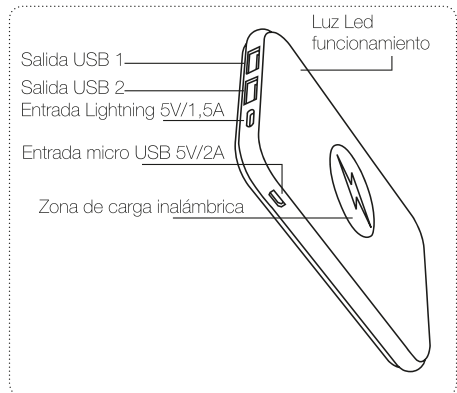
Al desembalar el producto, verifique que estén presentes los siguientes elementos antes de comenzar su instalación :

- Cargador inalámbrico x1
- 1 cable micro USB / USB
- 1 instrucciones de uso

14.2) Características y funciones

- Capacidad de 5000mAh
- Tiempo de carga: entre 1 y 3 horas.
- Fuente de alimentación: DC 5V / 2A
- Voltaje de salida: DC 5V
- Corriente de salida: 1A y 2.1A
- Número de entrada: 2: 1 en micro USB 5V / 2A y 1 en Lightning 5V / 1,5A
- Número de salida: 2
- Luces indicadoras de carga
- Protección contra: sobrecarga, sobretensión, cortocircuito, limitación de corriente, sobrecorriente ..
- Peso: 145g
- Dimensiones: 122.5 x 14.5 x 71 mm

14.3) Descripción del producto



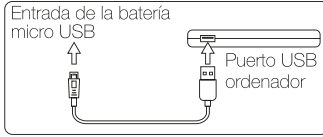
- **Luz Led** : Durante la carga, los LED del cargador parpadearán. Tan pronto como se complete la carga, las luces permanecerán fijas. Los LEDs también indican el nivel de carga de la batería.
- **Entrada micro USB** : Recarga la batería del cargador usando el cable micro USB / USB provisto.
- **Entrada Lightning** : Recarga la batería del cargador con su cable Lightning (Apple) original.
- **Salida 1 USB 5V/1A** : Permite conectar el dispositivo para recargarlo. (SmartPhone, reproductor de MP3 ...)
- **Salida 1 USB 5V/2.1A** : Permite conectar una tableta por ejemplo para recargarla. (Dispositivo que requiere más potencia ...)
- **Zona de carga inalámbrica** : Si tiene un teléfono inteligente o tableta compatible para la carga por inducción inalámbrica, simplemente colóquelo en el área del cargador. La carga comenzará automáticamente.

15. Usando la batería

IMPORTANTE: antes de utilizar el producto, se recomienda encarecidamente cargar completamente la batería del cargador.

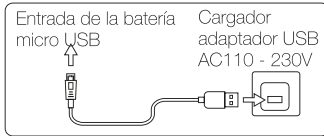
15.1) Carga

Método 1 :



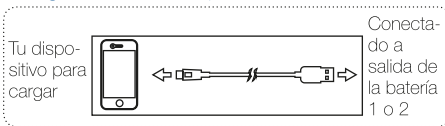
1. Conéctelo a un puerto USB alimentado por una computadora o TV, por ejemplo.
2. A continuación, conecte la entrada micro USB anterior con el cable suministrado.
3. Encontrará que los 4 LED parpadearán uno por uno.
4. La batería estará completamente cargada cuando las luces indicadoras permanezcan encendidas.

Método 2 :



1. Conéctelo a un adaptador de CA con un puerto USB.
2. Luego proceda como para el método 1.

15.2) Cargue su dispositivo (teléfono inteligente, tableta ...)



1. Use la salida 1 o 2 para conectar la batería al dispositivo que desea cargar, ya sea con el cable suministrado o con su cable de carga original.
2. Las luces indicadoras se encenderán y verá que la carga comenzará en su dispositivo.
3. Cuando esté lo suficientemente cargada, desenchufe el cable, los LED se apagarán automáticamente después de 30 segundos.

16. Compatibilidad

Este cargador inalámbrico es compatible con los productos descritos a continuación :



Marca	Modelo
Apple	iPhone 8 / 8 plus / X
Samsung	S6 / S6 Edge ; S6 Edge+ ; Note5 ; S7 / S7 Edge ; S8 / S8+ Note 8
LG	G3 ; G5 ; G6 / G6+
Lenovo	Moto Z
Nokia	Lumia830 ; Lumia920 ; Lumia1020 ; Lumia1520 ; Lumia930
Yota	Yota Phone 2
Google	Nexus4 ; Nexus5

17. Precauciones

1. Por favor, cargue la batería completamente para su primer uso.
2. Asegúrese de que el dispositivo que carga la batería emita 5 voltios.
3. No intente abrir o reparar el producto usted mismo.
4. No coloque la batería en agua o en un lugar muy húmedo.
5. No coloque la batería cerca de una fuente de calor fuerte o bajo la luz solar directa.
6. No coloque ningún objeto en las entradas o salidas de la batería.

18. Importante

Aproveite o tempo para ler este manual do usuário antes de usar este produto.

	<p>Reciclando seu dispositivo antigo Seu dispositivo foi projetado e fabricado com materiais e componentes de alta qualidade que podem ser reciclados e reutilizados. Se um produto ou a sua embalagem possuir este símbolo com um caixote do lixo com uma cruz, isto significa que está em conformidade com a Directiva 2002/96 / CE da CE.</p> <p>Por favor, informe seu município sobre o sistema de classificação seletiva estabelecido para equipamentos elétricos e eletrônicos. Observe os regulamentos em vigor e não jogue seus dispositivos no lixo. A eliminação do seu aparelho antigo de acordo com estes regulamentos ajuda a evitar possíveis consequências negativas para o ambiente e a saúde. As baterias não devem ser jogadas fora com lixo doméstico. Devolva-as a um ponto de coleta de baterias usadas.</p>
	<p>O símbolo «Reciclagem de material» nos elementos de embalagem de plástico indica que esses componentes são recicláveis. Não os jogue no lixo como lixo doméstico normal. Este símbolo na embalagem significa que a empresa que colocou este produto no mercado participa financeiramente da coleta seletiva de embalagens.</p>

19. Garantia

Em caso de problemas ou questões técnicas, você pode contatar nossa linha direta no número indigo que vem a seguir:
Antes de ligar, verifique se você seguiu as instruções fornecidas e se você tem a

referência comercial, o número de série ou o código do produto. Mantenha a embalagem original em bom estado, caso precise devolver o dispositivo.

Em caso de avaria, o nosso SAV indicará o procedimento a seguir:

O novo equipamento é garantido (peças e mão-de-obra) pela FPE, nas condições e de acordo com os termos abaixo, contra todos os defeitos de fabricação por um período de 24 meses a partir da data da compra do equipamento. O comprovativo de compra é autêntico.

20. Instruções de segurança

Antes de conectar os produtos e ligá-los, leia as seguintes instruções de segurança: Leia atentamente e siga todas as instruções e avisos incluídos neste manual antes de instalar e operar este produto.

21. Local de instalação :

- ✓ Protegido de qualquer fonte líquida ou gasosa que possa deteriorar o produto.
- ✓ Em uma superfície não-condutiva e não inflamável.
- ✓ Longe de fontes diretas de calor e radiação solar.
- ✓ Em um espaço não confinado onde a ventilação é normal.
- ✓ Sem obstruir as aberturas do produto.
- ✓ Use apenas os cabos fornecidos com o produto para conexão à rede ou outro computador e equipamento eletrônico.
- ✓ Não permita que nada fique sobre o cabo de conexão e danifique-o.
- ✓ Posicione o cabo de conexão de modo que não possa ser pisado.

22. Apresentação do produto

Este carregador sem fio com bateria de reserva facilita a carga do SmartPhone sem fio, caso seja compatível usando o cabo original. Muito útil quando viaja e não tem a possibilidade de recarregar o seu dispositivo com o seu carregador tradicional. É equipado com 2 entradas (micro USB e Lightning) e 2 saídas USB com potência de 1A e 2.1A. Sua capacidade é de 5000mAh. Permite-lhe recarregar o seu SmartPhone, mas também o seu tablet.

22.1) Conteúdo da embalagem

Ao desembalar o produto, verifique se os itens a seguir estão presentes antes de iniciar a instalação:

- Carregador sem fio x1
- 1 cabo micro USB / USB
- 1 instruções de uso

22.2) Características e funções

- Capacidade de 5000mAh
- Tempo de carregamento: entre 1 e 3 horas.
- Fonte de alimentação: DC 5V / 2A
- Tensão de saída: DC 5 V
- Corrente de saída: 1A e 2.1A
- Número de entrada: 2: 1 em micro USB 5V / 2A e 1 em Lightning 5V / 1.5A
- Número de saída: 2
- Luzes indicadoras de carga
- Proteção contra: sobrecarga, sobretensão, curto-circuito, limitação de corrente, sobrecorrente ..
- Peso: 145g
- Dimensões: 122,5 x 14,5 x 71 mm

22.3) Descrição do produto

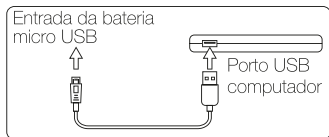
- **Led** : Durante o carregamento, os LEDs do carregador piscarão. Assim que a carga estiver concluída, as luzes permanecerão fixas. Os LEDs também indicam o nível de carga da bateria.
- **Entrada micro USB** : Recarregue a bateria do carregador usando o cabo micro USB / USB fornecido.
- **Entrada Lightning** :Recarregue a bateria do carregador com o cabo Lightning original (Apple).
- **Saída 1 USB 5V/1A** : Permite conectar o dispositivo para recarregá-lo. (SmartPhone, MP3 player ...)
- **Saída 1 USB 5V/2.1A** : Permite que você conecte um tablet, por exemplo, para recarregá-lo. (Dispositivo que requer mais energia ...)
- **Área de carregamento sem fio** : Se você tiver um smartphone ou tablet compatível para carregamento por indução sem fio, basta colocá-lo na área do carregador. O upload será iniciado automaticamente.

23. Usando a bateria

IMPORTANTE: antes de usar o produto, é altamente recomendável carregar totalmente a bateria do carregador.

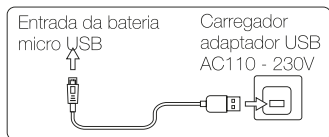
23.1) Carregando

Método 1 :



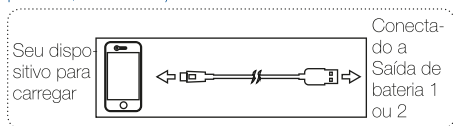
4. Conecte-o a uma porta USB alimentada por um computador ou TV, por exemplo.
5. Em seguida, conecte a entrada micro USB anterior com o cabo fornecido.
6. Você descobrirá que os 4 LEDs irão piscar um por um.
7. A bateria estará totalmente carregada quando as luzes indicadoras permanecerem acesas.

Método 2 :



1. Conecte-o a um adaptador AC com uma porta USB.
2. Então proceda como para o método 1.

23.2) Carregue seu dispositivo (smart-phone, tablet ...)



1. Use a saída 1 ou 2 para conectar a bateria ao dispositivo que você deseja carregar, seja com o cabo fornecido ou com o cabo de carregamento original.
2. As luzes indicadoras acenderão e você verá que o carregamento começará no seu dispositivo.
3. Quando estiver suficientemente carregado, desligue o cabo, os LEDs desligarão automaticamente após 30 segundos.

24. Compatibilidade

Este carregador sem fio é compatível com os produtos descritos abaixo:

Marca	Modelo
Apple	iPhone 8 / 8 plus / X
Samsung	S6 / S6 Edge ; S6 Edge+ ; Note5 ; S7 / S7 Edge ; S8 / S8+ Note 8
LG	G3 ; G5 ; G6 / G6+
Lenovo	Moto Z
Nokia	Lumia830 ; Lumia920 ; Lumia1020 ; Lumia1520 ; Lumia930
Yota	Yota Phone 2
Google	Nexus4 ; Nexus5

25. Precauções

1. Por favor, carregue a bateria completamente para seu primeiro uso.
2. Certifique-se de que o dispositivo que carrega a bateria emite 5 volts.
3. Não tente abrir ou reparar o produto por conta própria.
4. Não coloque a bateria na água ou em um local muito úmido.
5. Não coloque a bateria perto de uma fonte de calor forte ou sob luz solar direta.
6. Não coloque nenhum objeto nas entradas ou saídas da bateria.

