

Notice d'utilisation

POWER BANK - 12000mAh

PB 12000D






Réf : 007220

Rév 1.10 - 09-03-17

1. Important

Prenez le temps de lire ce manuel utilisateur avant d'utiliser ce produit.

	<p>Recyclage de votre ancien appareil</p> <p>Votre appareil est conçu et fabriqué avec des matériaux et des composants de haute qualité qui peuvent être recyclés et réutilisés.</p> <p>Si un produit ou son emballage présente ce symbole avec une poubelle sur roues barrée d'une croix, ceci signifie qu'il tombe sous le coup de la Directive CE 2002/96/CE.</p> <p>Veuillez-vous informer auprès de votre commune sur le système de tri sélectif mis en place pour les appareils électriques et électroniques. Veuillez respecter les prescriptions en vigueur et ne jetez pas vos appareils hors d'usage à la poubelle. La mise au rebut de votre ancien appareil dans le respect de ces prescriptions contribue à prévenir les conséquences négatives potentielles pour l'environnement et la santé. Les piles ne doivent pas être jetées à la poubelle avec vos déchets ménagers. Remettez-les à un point de collecte de piles usagées.</p>
	<p>Le symbole « Recyclage de matériaux » qui figure sur le carton d'emballage et sur le mode d'emploi signale que ces composants peuvent être recyclés.</p> <p>Ne les jetez donc pas à la poubelle comme des déchets ménagers normaux.</p>
	<p>Le symbole « Recyclage de matériaux » qui figure sur les éléments d'emballage en matière plastique signale que ces composants sont recyclables.</p> <p>Ne les jetez donc pas à la poubelle comme des déchets ménagers normaux.</p> <p>Ce symbole figurant sur l'emballage en carton signifie que l'entreprise qui a mis ce produit sur le marché participe financièrement à la collecte sélective des emballages.</p>

2. Garantie

En cas de problème ou de question technique, vous pouvez contacter notre hotline au numéro indigo ci-contre :



0,15 € TTC / MN

Avant tout appel, vérifiez d'avoir respecté les instructions fournies et munissez-vous de la référence commerciale du produit, numéro de série ou gencod. Gardez l'emballage d'origine en bon état au cas où vous devriez rendre l'appareil.

En cas de dysfonctionnement, notre SAV vous indiquera la procédure à suivre :

Le matériel neuf est garanti (pièces et main d'oeuvre) par FPE, dans les conditions et selon les modalités ci-après, contre tous les défauts de fabrication pendant une durée de 12 mois à compter de la date d'achat du matériel, la preuve d'achat faisant foi.

3. Instructions de sécurité

Avant de raccorder les produits et de les mettre sous tension, merci de lire les consignes de sécurité ci-dessous :

Lire et suivre attentivement toutes les instructions et avertissements inclus dans ce manuel avant toute installation et mise en marche de ce produit.

4. Lieu d'installation :

- ✓ A l'abri de toute source liquide et gazeuse pouvant entraîner la détérioration du produit.
- ✓ Sur une surface non conductrice et non inflammable.
- ✓ Eloigné de toute source de chaleur directe ainsi que du rayonnement solaire.
- ✓ Dans un espace non confiné où la ventilation alentour est normale.
- ✓ Sans obturation des aérations du produit.
- ✓ N'utilisez que les cordons fournis avec le produit pour le raccordement au secteur ou à d'autres équipements informatiques et électroniques.
- ✓ Ne laissez aucun objet reposer sur le câble de connexion et pouvant l'endommager.
- ✓ Positionnez le câble de connexion de manière à ce qu'on ne puisse pas marcher dessus.

5. Présentation du produit

Ce Power Bank (Batterie de secours) permet de recharger facilement votre SmartPhone ou tablette ou les deux en même temps. Très utile lorsque vous êtes en déplacement et que vous n'avez pas la possibilité de recharger votre équipement avec votre chargeur secteur traditionnel. Il est équipé d'une entrée Micro USB ainsi que de deux sorties USB (1 en 5V/1A et 1 en 5V/2,1A). Sa capacité est de 12000mAh.

5.1) Contenu du pack


Au déballage du produit, vérifiez que les éléments ci-dessous sont bien présents avant de démarrer son installation :

- 1 Power Bank
- 1 cordon micro USB / USB
- 1 notice d'utilisation

5.2) Caractéristiques et fonctions

- Capacité de 12000mAh
- Design compact
- Temps de charge : Entre 1 et 3 heures
- Alimentation : DC 5V / 1A
- Tension de sortie : DC 5V
- Courant de sortie : 1A et 2,1A
- Nombre d'entrée : 1 micro USB
- Nombre de sortie : 2 (USB type A)
- Indicateurs lumineux de niveau de batterie
- Fonction lampe de bureau
- Protection contre : Surcharge, surtension, court-circuit, limitation de courant, surintensité..
- Poids : 240g
- Dimensions : 150 x 61 x 26 mm

5.3) Description du produit



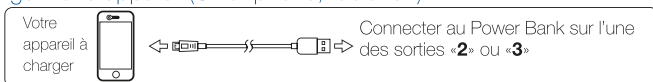
- 1. Bouton marche** : Il permet d'allumer la lampe ou d'afficher le niveau de charge de la batterie au moyen de 4 voyants lumineux de couleur bleue.
- 2. Sortie USB 1** : Sortie de 5V/2,1A, permet de charger un appareil plus important comme une tablette tactile.
- 3. Sortie USB 2** : Sortie de 5V/1A, permet de charger de petit appareils comme Smart-Phone ou lecteur MP3...
- 4. Voyant lumineux** : Au nombre de 4, ils indiquent l'état de charge de votre Power Bank.
- 5. Entrée micro USB** : Elle permet de recharger le Power Bank au moyen du cordon micro USB / USB fournit.
- 6. Lampe** : Cette lampe est repliée sur le Power bank, elle est constitué de 7 LEDs.

6. Utilisation du Power Bank

6.1) Charger le Power Bank

- Utilisez le cordon USB/micro USB fournit et connectez-le à un port USB alimenté (Ex : Ordinateur, téléviseur)
- Utilisez ensuite l'entrée repérée «5» sur le Power bank avec le cordon fourni.
- Vous constaterez que les LED situées sur le côté vous indiqueront l'état de charge.
- Le Power Bank sera complètement chargé lorsque les 4 voyants lumineux seront allumés.

6.2) Charger votre appareil (Smartphone, tablette..)



- Utilisez la sortie «2» et/ou «3» pour connecter le Power Bank à l'appareil que vous désirez charger soit avec le cordon fournit soit avec votre câble de charge original. (Différent en fonction de l'appareil à charger)
- La sortie 5V/1A sera utilisée pour des appareils de plus petites tailles comme des Smart-Phone , lecteur MP3.... La sortie 5V/2,1A sera elle utilisée pur les tablettes...
- Dès lors que vous aurez connecté votre appareil à charger, les voyants lumineux s'allumeront et vous pourrez constater que la charge aura commencer sur votre appareil.
- Lorsque celui-ci est suffisamment ou entièrement chargé, débranchez le cordon, le Power Bank s'éteindra automatiquement après quelques instants.

PS : Sans activité sur le Power Bank, celui-ci passera en mode veille automatiquement.

Il est possible avec ce Power Bank de charger 2 appareils simultanément en utilisant les sorties USB 1 et 2.

7. Déclaration de conformité

Déclaration de conformité EU	
SOCIETE (fabricant, mandataire ou personne responsable de la mise sur le marché de l'équipement)	
France Production Electronique Route du Sauze 05160 Savines-le-lac - France Tél: +33 4 92 44 20 35 Fax: +33 4 92 44 39 88	
IDENTIFICATION DE L'EQUIPEMENT	
Marque :	FPE
Désignation commerciale :	POWER BANK - 12000mAh
Référence commerciale :	007220
Référence usine :	S-905
Je soussigné,	
NOM et QUALITE DU SIGNATAIRE : M. NORMAND Eric, Président Directeur Général déclare sous mon entière responsabilité que le produit décrit ci-dessus est en conformité avec les exigences essentielles applicables aux directives Européennes: Compatibilité électromagnétique 2014/30/EU. Que sa conformité a été évaluée selon les normes applicables en vigueur :	
CEM - 55032: 2015 - 55024: 2010+A1:2015 - EN 61000-3-2:2014 - EN 61000-3-3:2013 - EN 61000-4-2: 2009 - EN 61000-4-3: 2006+A1:2008+A2:2010 - EN 61000-4-4: 2012 - EN 61000-4-5: 2014 - EN 61000-4-6: 2014 - EN 61000-4-8: 2010 - EN 61000-4-11: 2004	
A cet effet, déclare que toutes les séries d'essai radio ont été effectuées.	
Date : 01 Janvier 2017	
Signature :	 NORMAND Eric PDG

